

2025-2026 AKADEMİK YILI

CAMPUS FRANCE

KAYIT OLMA VE FORM DOLDURMA KILAVUZU

Bu kılavuz eksiksiz bir dosya oluşturabilmeniz için hazırlanmıştır. Lütfen dikkatlice okuyunuz. Hesabınızı açmaya başlamadan önce, transkript, diploma, dil sertifikası gibi evraklarınızın 500 kb altında olduğundan ve okunur olduğundan emin olunuz.

Dil belgeniz olmadan başvurunuzu alamayız. Eğer DELF/DALF sınavlarını kaçırdıysanız TCF sınavına girmek için Fransız Kültür Merkezinin kurslar birimleri ile iletişime geçiniz:

kurslar.ankara@ifturquie.org ; kurslar.istanbul@ifturquie.org ; kurslar.izmir@ifturquie.org

Eğer seçtiğiniz üniversitede gitmek istediğiniz bölüm açık değilse (CF üzerinden seçtiğinizde "**formation fermée par l'établissement**" ibaresinden anlayabilirsiniz) bu durumda aynı bölümü farklı bir üniversitede seçebilirsiniz.

Okul harçları ile ilgili net bilgiyi yalnızca üniversitelerden alabilirsiniz. Üniversiteler özerk olduklarından kendi harç politikalarını uygular.

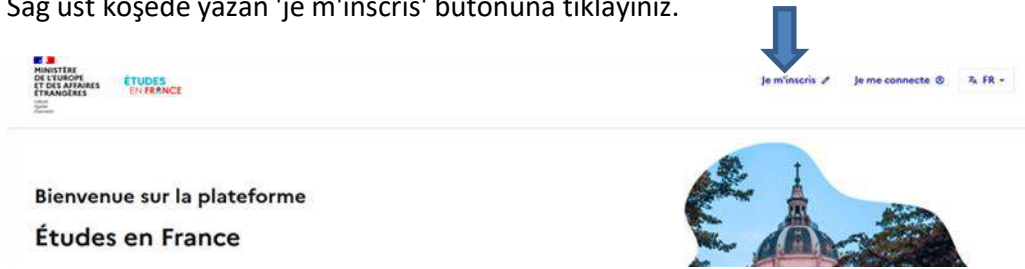
Başvuru süreciyle ilgili anlamadığınız bir nokta olduğunda, mail atmadan önce lütfen kılavuzu dikkatlice inceleyiniz. Aradığınız tüm soruların cevabını bulacaksınız.

1- CAMPUS FRANCE SİTESİNE KAYIT

Linki tıklayarak websitesinin anasayfasına ulaşabilirsiniz :

https://pastel.diplomatie.gouv.fr/etudesenfrance/dyn/public/login.html?ecf=TR&locale=fr_TR

Sağ üst köşede yazan 'je m'inscris' butonuna tıklayınız.



Ardından çıkan sayfada sizden istenilen bilgileri eksiksiz bir şekilde giriniz.

Ülke seçerken Türkiye çıkmıyorsa (bazı virüs programları buna sebep olabiliyor) lütfen farklı bir bilgisayardan veya tarayıcıdan deneyiniz.

Accueil > Je crée mon compte

1 Je crée mon compte / I create my account / Creo mi cuenta / 创建账户确认 / Создание учётной записи / Tôi tạo tài khoản của tôi / アカウンドを作成する / 계정을 생성합니다

2 Les champs marqués d'un astérisque (*) doivent être renseignés.

Espace Campus France

Mon Espace Campus France / My Campus France office :
Espace Campus France Turquie

Adresse électronique

Cette adresse me servira d'identifiant pour accéder à mon compte, et, si je l'accepte, pour recevoir des messages d'information de la part de mon Espace Campus France et des établissements auprès desquels je souhaite candidater.

Adresse électronique * :

Confirmation de l'adresse électronique * :

Bu işlemi tamamladıktan sonra mail adresinize 24 saat içerisinde aktivasyon maili gönderilecektir. **Mail istenmeyenler kutunuza düşmüş olabilir, lütfen kontrol ediniz.**

Gönderilen aktivasyon maildeki linki tıklayarak dosyanızı aktif hale getirebilirsiniz.

Gelen linke tıkladıktan sonra şifrenizi oluşturabilirsiniz.

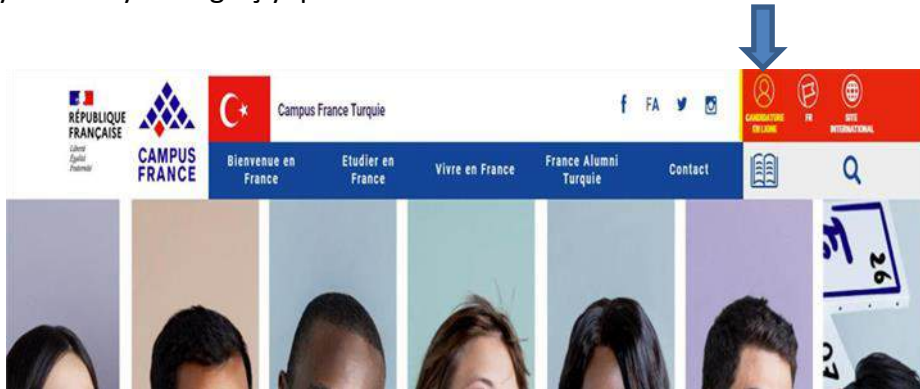
Saisie du mot de passe

1 Pour confirmer la création de votre compte, vous devez saisir votre email et définir votre mot de passe.

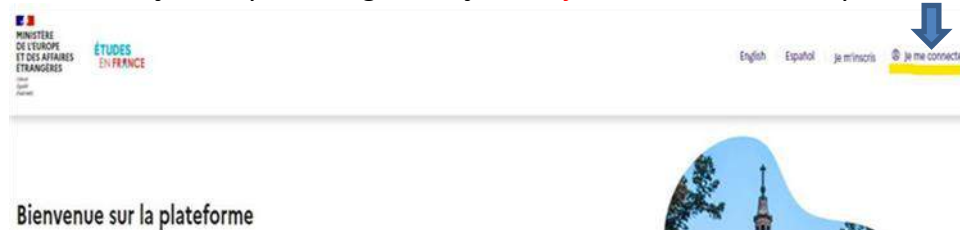
Adresse électronique * :

Mot de passe * :

Şifrenizi belirledikten sonra anasayfaya geri dönebilir ve 'candidature en ligne' butonuna tıklayarak dosyanıza giriş yapabilirsiniz.



Ardından açılan sayfanın sağ üst köşesine "je me connecte" tıklayarak devam edebilirsiniz.



Mail ve şifrenizi girdikten sonra, başvuru yapacağınız açılan sayfada sol üste bulunan için '**je suis candidat**' butonunu tıklamalısınız.



Açılan sayfadaki bilgileri sırayla doldurunuz:

Kullanıcı adı ve fotoğraf / Identifiants et photo kısmına bir vesikalık fotoğraf yükleyiniz Tarayacağınız fotoğrafın JPEG veya PNG formatında olması ve 50 Kb'ı geçmemesi gerekir.

« Kimlik bilgileri / Identité » kısmına nüfus cüzdanınızın/pasaportunuzun bir kopyasını tarayarak yükleyiniz. Tarayacağınız belgenin PDF, JPEG veya PNG formatında olması ve 500 Kb'ı geçmemesi gerekir

Doğum yeri ve Uyruk seçeneklerinde Türkiye bulunmuyorsa lütfen farklı bir arama motoru ile deneyiniz. (Chrome, Mozilla Firefox, Opera, Microsoft Edge) **Hala bulamıyorsanız lütfen farklı bir bilgisayarda deneyiniz.**

En alttaki 'statut particulier' seçeneğinde **« Je ne suis dans aucun des cas mentionnés ci-dessus »** işaretleyiniz ve **« Kaydet / Enregistrer »**'ye tıklayınız.

Mes informations personnelles

Les champs marqués d'un astérisque (*) doivent être renseignés. Je clique ci-dessous sur des parties ci-dessous.

Au cours de cette étape, nous vous demandons de saisir vos coordonnées, votre cursus scolaire et professionnel, et de nous renseigner sur votre niveau en français.

Identifiants et photo

Mon email professionnel et contact : sibel.talik@turquie.org

Mon identifiant Studis en France : TR23-07997

Adresse qui traite mon dossier : Sera connue après validation des coordonnées ci-dessus.

Photographie d'identité : Non renseignée

Scannez une photographie d'identité d'un visage de 20 mm de large et 22 mm de haut (à qualité 300 DPI). Le fichier doit être au format JPG ou PNG et ne doit pas dépasser une taille de 50 Ko.

Identité

Vous devez joindre une photocopie de votre pièce d'identité

Nom de famille :	ISIK	Patrons :	Sibel
Autre nom (surnom) :		Sexe :	Féminin
Date de naissance :	07/01/1990	Type de pièce d'identité :	Carte d'identité
Pays et territoire de naissance :	Turquie	Numéro de pièce d'identité :	543548842521
Lieu de naissance :	Istanbul	Pays de délivrance de la pièce d'identité :	Turquie
Pays et territoire de nationalité :	Turquie	Date limite de validité :	01/01/2025
Je suis en situation de handicap :	Non		

Coordonnées

Adresse : Province / État / région : |

Code postal : Ville : |

N° de téléphone fixe : N° de téléphone portable : |

Statut particulier

Merci de préciser si vous êtes dans l'un des cas particuliers suivants. Si vous déclarez être dans l'un des cas suivants, vous devez joindre une pièce justificative.

Statut : |

Autres cas : |

Daha sonra sırayla istenen belgeleri yükleyiniz. Belgelerin okunur ve düzgün olduklarına dikkat ediniz. **Fotoğraf çekip yüklemek yerine lütfen herbirini taratıp yükleyiniz.**

Bu dosya öncelikle Campus France, daha sonra üniversiteler ve son olarak vize servisi tarafından incelenecektir. Dolayısıyla titizlikle doldurulması ve tamamlanması gerekmektedir.

Eğitim geçmişinizi: [Ekle / Ajouter » ye tıklayarak oluşturunuz](#). Her satır için, bölümleri doldurup her biri için kanıtlayıcı belge ekleyiniz. Girilen her bilginin belgesinin yüklenmesi zorunludur. (ÖRNEK: Etkinlik olarak ["lise eğitim yılı / année de lycée"](#) girdiyse, o yıla ait bilgileri doldurunuz ve dökümünü tarayarak bir kopyasını yükleyiniz.

Curriculum Vitae (CV)
Vous pouvez ajouter votre CV au format PDF, PNG ou JPEG. Le fichier ne doit pas dépasser 300 ko.

CV (4).pdf [Consulter](#)

Validé par l'Espace Campus France

Cursus
Activités saisies par l'étudiant

Année	Diplôme	Établissement et évaluation	Action
2022	Année de lycée (En cours) Niveau BAC : Sciences (MF) Validé par l'Espace Campus France	Ozel Saint Joseph Fransiz Lisesi Istanbul , Région Marmara, Turquie Moyenne : Non renseigné	Consulter Justificatifs (1)
2021	Année de lycée Niveau BAC-1 : Sciences (MF) Validé par l'Espace Campus France	Ozel Saint Joseph Fransiz Lisesi Istanbul , Région Marmara, Turquie Moyenne : Non renseigné	Consulter Justificatifs (1)
2020	Année de lycée Niveau BAC-2 : Sciences (MF) Validé par l'Espace Campus France	Ozel Saint Joseph Fransiz Lisesi Istanbul , Région Marmara, Turquie Moyenne : Non renseigné	Consulter Justificatifs (1)

Her satıra aynı transkripti yükleyebilirsiniz. Lütfen transkriplerinizi imzalı ve kaşeli bölümü gözükecek şekilde tam sayfa halinde yükleyiniz.

Bu işlemin amacı, sizin kaç sene boyunca eğitim aldığınızı Fransa'daki okullara ayrıntılı bir şekilde seneler halinde aktarabilmektir.

Öğrenim geçmişim kısmındaki "Eğitim bilgilerim ve diplomalarım/ Mon cursus" bölümünde size uygun olan seçeneği seçtikten sonra "ekle/ajouter" ye tıklayınız.

HATIRLATMA: Oluşturduğunuz her satır için, bitirdiğiniz senenin belgesini yüklemelisiniz. (Örneğin, 2022-2023 öğrenim yılı için 2023 yılının not dökümünü yüklemelisiniz).

ÖNEMLİ: Durumuza göre oluşturmanız gereken eğitim satırları:

Tüm belgelerinizin hem orijinallerini hem de Fransızca çevirilerini sisteme yüklemeniz zorunludur.

Lise son öğrencileri:

Lise son: Année de lycée / BAC (bu satıra lise son sınıf not dökümünü ve öğrenci belgesi ekleyiniz)

Lise 3. Sınıf: Année de lycée / BAC-1 (bu satıra lise 3. sınıf not kümünü ekleyiniz)

Lise 2. Sınıf: Année de lycée / BAC-2 (bu satıra lise 2. sınıf not dökümünü ekleyiniz)(Lise notlarınız tek bir sayfada ise, aynı sayfayı tüm satırlara ekleyiniz)

Lise mezunu öğrenciler:

Lise diploması: Baccalauréat ou diplôme de Lycée (bu satıra lise diplomanızı ekleyiniz)

Lise 4. Sınıf: Année de lycée / BAC (bu satıra lise 4. sınıf not dökümünü ekleyiniz)

Lise 3. Sınıf: Année de lycée / BAC-1 (bu satıra lise 3. sınıf not dökümünü ekleyiniz)

Lise 2. Sınıf: Année de lycée / BAC-2 (bu satıra lise 2. sınıf not dökümünü ekleyiniz)

Lise mezunu olup üniversite’de okuyan öğrenciler:

Üniversite eğitimi: her üniversite eğitim yılı için bir satır oluşturun (her satıra o yılın not dökümününü ekleyiniz: BAC+1= 1. sınıf, BAC+2= 2.sınıf...)

Lise diploması: Baccalauréat ou diplôme de lycée (bu satıra lise diplomanızı ekleyiniz)

Bu aşama bitince **« Dil becerilerim / Mes compétences linguistiques »** bölümüne tıklayınız.

Bu bölümü, durumunuza göre doldurunuz ve onaylayınız: TCF, DELF B2 veya DALF C1’i girerseniz kanıtlayıcı belgeyi tarayarak yüklemeniz gerekmektedir (Fransız liseleri dışındaki tüm liselerin TCF, DELF B2 veya DALF C1 bilgileri ve belgesini girmesi zorunludur). **Bazı bölümler B2 yerine C1 de talep edebilmektedir. Başvurmak istediğiniz üniversitelerin web sitelerinde hangi seviyeyi talep ettiklerini görebilirsiniz.**

Sınavlarla ilgili her türlü sorunuzu Fransız Kültür Merkezlerinin kurslar birimlerine yazarak sorabilirsiniz.

Ayrıca, durumunuza göre **“Fransa’da bulunduğum dönemler” ve “İngilizce seviyesi (ve diğer diller)”** bölümlerini doldurunuz.

Başvurmak istediğiniz programların eklenmesi:

Başvurmak istediğiniz üniversiteleri seçebilmek için 'je remplis mon panier de formations' sekmesine tıklayınız.

Je suis candidat Je suis accepté Ma messagerie Mon compte

Accueil > Je suis candidat

Je suis candidat

1 - Je saisis mon dossier

Le dossier de candidature électronique est obligatoire pour se porter candidat auprès des France. Nous vous conseillons de le remplir en accomplissant dans l'ordre les 3 étapes qui

→ 1.1 - Je saisis mes informations personnelles **Incomplet**

→ 1.2 - Je remplis mon panier de formations **Incomplet**

→ 1.3 - Je soumetts mon dossier à l'espace Campus France

2 - L'espace Campus France vérifie mon dossier

3 - Les établissements examinent mes candidatures

Yeni görünen sayfada 'ajouter une formation' seçeneğine tıklayınız.

Je suis candidat Je suis accepté Ma messagerie Mon compte

Accueil > Je suis candidat > Je saisis mon dossier > Mon panier de formations

Mon panier de formations **Incomplet** Votre panier ne contient pas de formations

Vous savez quelles formations vous souhaitez suivre en France. Vous allez pouvoir vous porter candidat en ajoutant dans votre panier les formations qui vous intéressent. Si vous ne savez pas quelle formation suivre, consultez le catalogue des formations sur le site Campus France, ou prenez un rendez-vous d'orientation.

Règles de constitution du panier de formation **Ajouter une formation +**

Votre panier ne contient aucune demande de formation. Cliquer sur le bouton "Ajouter une formation" pour remplir votre panier.

A - Üniversite'de 1. Sınıf için

(Mimarlık hariç - Mimarlık için altta belirtilen B bölümüne göre işlemleri yapınız)

Üniversite'de 1. sınıf için başvuracaksınız '1ère année de licence au sein d'une université' seçeneğine tıklayınız.

The screenshot shows the 'Règles de constitution du panier de formations' section with three radio buttons: '1ère année de licence au sein d'une université' (selected), 'Diplôme d'Architecture (Licence, master, HDRONP)', and 'Toutes les autres formations'. Below this is a search bar with the text 'recherche des formations * : master en droit' and a search button labeled 'Rechercher'. The search results show a tree view of programs under 'Général' and 'Licence'. The 'Droit' category is expanded, showing 'Droit, année 1' and 'Droit, année 2'. The 'Droit, année 1' option is highlighted with a yellow background and a 'Sélectionner' button next to it.

Seçilen bölümü tıklayınız. Buradaki örnekte: HUKUK örneği verilmiştir. Daha sonra « Ara / Rechercher » butonuna tıklayınız.

HATIRLATMA: FARKLI ALANLARDA ÜÇ EĞİTİMİ ÜÇ FARKLI ÜNİVERSİTEDE SEÇEBİLİRSİNİZ. ANCAK PROJENİZİN UYUMLU OLABİLMESİ İÇİN SEÇECEĞİNİZ ALANLARIN BİRBİRİNE YAKIN ALANLAR OLMASI ÖNERİLİR.

Aynı anda birkaç üniversiteden kabul ya da red alabilirsiniz. Lütfen üniversitelerin web sitelerini ziyaret ederek başvuracağınız bölümün L1'den yani Lisans 1'den (Türkiye'deki sistemin aksine Fransız üniversiteleri Lisansın ilk 2 yılını başka üniversitede tamamlamış öğrencilere Lisans'ın 3 yılında da başvuru yapma imkanı verir öğrencilere) başlayıp başlamadığına dikkat ediniz (bunu lisans programının tanıtım sayfasındaki ders programından anlayabilirsiniz, ders programının 6 sömestrelilik yani 3 yıllık ders programını gösteriyor olması gerekir eğer sadece 5. ve 6. Sömestrenin derslerini gösteriyor ise bilin ki bu Lisans 3. yıl programıdır ve başvurunuzu bu programa yapmamalısınız aksi halde red alırsınız).

Sorumluluk tamamen adaya aittir.

Aynı zamanda istenilen dil seviyesine de dikkat ediniz. Aksi takdirde red alabilirsiniz.

Dilediğiniz okulu/bölümü seçtikten sonra ['ajouter la formation sélectionnée à mon panier'](#) sekmesine tıklayınız.

Diğer başvurmak istediğiniz eğitim programları için aynı prosedürü tekrarlayınız.

Je sélectionne un établissement parmi ceux qui proposent cette formation
Pour la formation suivante : licence Droit parcours Droit.

Institut catholique de Lyon	
Faculté de droit	
Campus Alpes Europe	Sélectionner
Site de Lyon	Sélectionner
Université Pau et Pays de l'Adour	
Collège SSH - Sciences Sociales et Humanité	
Collège SSH - Sciences Sociales et Humanité - site de FAU	Sélectionner

Je relis la fiche de la formation choisie

licence Droit parcours Droit, (année 1) Institut catholique de Lyon - Faculté de droit - Site de Lyon



[Ajouter la formation sélectionnée à mon panier +](#)

[Retourner au panier de formations x](#)

Istedığınız bölümü seçtikten sonra niyet mektubunuzu /motivasyon mektubunuzu girebilirsiniz. 2500 karakter ile sınırlıdır. Motivasyon mektupları büyük önem taşımaktadır. Her okul için ayrı bir niyet mektubu yazmanızı öneririz.

B - Mimarlık Okullarına başvuru

(lisans 1., 2., 3. Sınıf ve yüksek lisans başvuruları için)

« Diplôme d'architecture / Mimarlık diploması » seçiniz ve « Ara / Rechercher » ye tıklayınız.

Je suis candidat Je suis accepté Ma messagerie Mon compte

Accueil > Je suis candidat > Je saisis mon dossier > Mon panier de formations >

[J'ajoute une formation à mon panier](#)

J'ajoute une formation à mon panier [Voir le panier](#)

Je cherche une formation particulière

Règles de constitution du panier de formations

1ère année de licence au sein d'une université

Diplôme d'Architecture (licence, master, HMONP)

Toutes les autres formations

Je recherche des formations * :
ex: master chimie Nantes

Plus d'options/Moins d'options

[Rechercher](#) [Réinitialiser x](#)

Diplôme d'études en architecture (grade de licence) année 1, année 2, année 3 Sélectionner

Diplôme d'études en architecture (grade de licence) année 1, année 2, année 3 Sélectionner

Diplôme d'études en architecture (grade de licence) année 1, année 2, année 3 Sélectionner

Diplôme d'études en architecture (grade de licence) année 1, année 2, année 3 Sélectionner

Diplôme d'études en architecture (grade de licence) année 1, année 2, année 3 Sélectionner

Je choisis mon année d'entrée

année 1 (bac + 1)

Je sélectionne un établissement parmi ceux qui proposent cette formation

Pour la formation suivante : Diplôme d'études en architecture (grade de licence)

Ecole nationale supérieure d'architecture de Lyon
Site de Vaulx-en-Velin Sélectionner

Je relis la fiche de la formation choisie

Diplôme d'études en architecture (grade de licence) (année 1) Ecole nationale supérieure d'architecture de Lyon - Site de Vaulx-en-Velin

Ajouter la formation sélectionnée à mon portfolio

Retourner au niveau de formation

İstedığınız bölümü seçtikten sonra niyet mektubunuzu /motivasyon mektubunuzu girebilirsiniz. 2500 karakter ile sınırlıdır. Motivasyon mektupları büyük önem taşımaktadır. Her okul için ayrı bir niyet mektubu yazmanızı öneririz.

Lisans 1. sınıf için: Diplôme d'études en architecture (grade de licence) année 1 seçiniz.

HATIRLATMA: İKİ FARKLI MİMARLIK OKULU SEÇEBİLİRSİNİZ.

Başvurduğunuz okulun portfolyo isteyip istemediğini okulun web sitesinden veya okul ile direkt iletişime geçerek öğrenebilirsiniz.

Portfolyo talep eden mimarlık okulları için, adayların portfolyolarını Campus France elektronik dosyalarına yüklemeleri gerekiyor. Aday, mimarlık okulunu eğitim sepetine ekledikten sonra portfolyosunu PDF formatında ve 50 Mo'yu geçmeyecek şekilde Campus France elektronik dosyasına yüklemelidir.

Mes formations demandées en Diplôme d'architecture (DAP jaune) Incomplet : manque formation Rédiger mes motivations

Formation	Année d'entrée	Établissement	Ville	Action
Diplôme d'études en architecture (grade de licence)	année 1 (bac + 1)	Ecole nationale supérieure d'architecture de Nancy	Nancy	Consulter Supprimer

Portfolio :

Vous pouvez ajouter votre portfolio au format PDF. Le fichier ne doit pas dépasser 50 Mo.

Choisir un fichier Aucun fichier choisi

Aynı anda hem mimarlık okullarına hem de üniversitelere hem de Campus France'a üye olan diğer okullara başvuru yapabilirsiniz. 2 Mimarlık okulu haricinde 3 üniversite tercih hakkınız olacaktır.

BAŞVURUNUZUN TAMAMLANMASI VE ONAYI

- 1.1 - Je saisis mes informations personnelles **Complet**
- 1.2 - Je remplis mon panier de formations **Complet**
- 1.3 - Je soumets mon dossier à l'espace Campus France

"Je soumets mon dossier à l'espace Campus France" tıklayınız ve dosyanızı ve başvurunuzun onayını yapınız.

Je vérifie que mon dossier est complet, et je le complète si besoin

⚠ Attention il faut prendre connaissance des prérequis relatifs aux formations auxquelles vous candidatez

Mes informations personnelles	Complet	Accéder à la section
Ma situation personnelle	Complet	Accéder à la section
Mon parcours et mes diplômes	Complet	Accéder à la section
Mes compétences linguistiques	Complet	Accéder à la section
Mon panier de formations	Complet	Accéder à la section
1ère année de licence au sein d'une université (DAP blanche)	Complet	Accéder à la section

Je relis mon dossier et je le soumets à mon espace Campus France

J'ai bien relu mon dossier et je certifie l'exactitude des informations qu'il contient

Je certifie avoir pris connaissance des prérequis relatifs aux formations auxquelles je candidate

⚠ Attention, après la soumission de votre dossier, vous ne pourrez plus le modifier !

Je soumets mon dossier à l'Espace Campus France

"j'ai bien relu mon dossier et je certifie l'exactitude des informations qu'il contient" seçeneğine tıklayıp dosyanızı online olarak onayladığınızı ibraz edebilir ve Campus France onayına sunabilirsiniz (Kağıt dosyanızı teslim etmediğiniz takdirde online başvurunuz geçersiz olur, kağıt dosyanın içeriğini aşağıdaki sayfalarda bulacaksınız). Dosyanızdaki evrakların eksiksiz ve okunur olduğundan ve dosyanızın tamamlandığından emin olduktan sonra bu onayı veriniz.

Evraklarınızı gönderdikten sonra mülakat için Campus France yetkilisi sizinle iletişime geçecektir. Campus France sorumlusu size hedefleriniz ve projeleriniz hakkında sorular yöneltecektir. Mülakat yaklaşık 20 dakika sürer.Yalnızca bireysel başvurularda adaylar mülakata alınır. Fransız liselerinin öğrencileri alınmaz.

Eğer **15 Şubat 2025** tarihine kadar aranmadıysanız mutlaka bağlı olduğunuz Campus France merkezi ile iletişime geçiniz.

DİKKAT : Eğer kağıt dosyanızı **15 Aralık 2024** tarihine kadar Campus France'a bırakmadıysanız başvurunuz geçersiz olacaktır çünkü online sistemde başvuru yapmış olmanız dosyanızı görebileceğimiz anlamına gelmemektedir. Bu sebeple, kağıt dosyanızı bize teslim etmeniz şarttır. Kağıt dosyanızı teslim etmeyen adayların başvuruları geçersiz sayılacaktır. Fransız liselerindeki son sınıf öğrencileri kağıt dosyalarını okula teslim edeceklerdir, dosyalar bize okul idaresi tarafından iletilecektir.

- İnternet sitesi üzerinden yapacağınız DAP blanche/jaune **başvurunuzu en geç 15 Aralık 2024** tarihinde onaylamalısınız ve teslim etmelisiniz.
- Aynı anda hem DAP blanche hem de DAP jaune için adaylık başvurusunda bulunabilirsiniz. Bu sizin hem üniversitede lisans 1. sınıf hem de mimarlık eğitimi programı için adaylık başvurusunda bulunabileceğiniz anlamına gelir.
- **Başvuru ücretini 15 Aralık 2024 tarihine kadar yatırmak zorundasınız**

Banka: TEB

IBAN (Euro hesabı): TR55 0003 2000 0000 0048 7585 03

Alıcı/Lehdar: Fransa Büyükelçiliği

ÖNEMLİ: Ödemenizi yaparken, alacağınız dekontta , **adiniz, soyadınız ve TR ile başlayan Campus France numaranızın yazması** gerekmektedir. Campus France şubesine dosyanızı bırakırken içinde dekontun olduğundan emin olunuz.

Ödeme TEB bankasının herhangi bir şubesinden Euro olarak yapılması gerekmektedir. TEB şubesine doğrudan yapılan ödemelerde işlem ücreti alınmayacaktır. Dekontun çevirisine gerek yoktur.

Campus France ücret tutarı: 170 Euro

Aşağıda belirtilen belgeleri 15 Aralık 2024 tarihinden önce (bu tarih bireysel başvurular için son tarihtir, frankofon liselerin öğrencileri kendi kurumlarının belirlediği dosya teslim tarihine tabidirler) ilgili Campus France ofisine (Ankara, İstanbul veya İzmir) getirmeniz veya kargo ile göndermeniz gerekmektedir.

Teslim edeceğiniz veya göndereceğiniz dosyada bulunması gereken evraklar:

- Nüfus dairesinden alınacak uluslararası doğum kayıt örneği **A Formülü**;
- Halen lise öğrencisi olmanız durumunda önceki iki yılın ve son sınıfın birinci dönemine ait transkriptleri, mezun olmanız durumunda ise, lise öğretim dönemindeki son üç yılınızın;
- Transkriptleri ve yeminli tercüman tarafından çevirileri (noter tasdiğine gerek yoktur);
- Lise öğrencisi olmanız durumunda öğrenci belgesi, mezun durumunda iseniz lise diplomanızın fotokopisi ve yeminli tercüman tarafından çevirileri (noter tasdiğine gerek yoktur);
- Campus France işlem harcınızı yatırdığınıza dair banka dekontunun aslı (dekontun çevirisine gerek yoktur);
- Üniversiteye giriş sınavına girmiş olanlardan Sınav sonuç belgesinin fotokopisi ve;
- Yeminli tercüman tarafından çevirileri (noter tasdiğine gerek yoktur);
- Üniversitede okuyanlar için öğrenci belgesi ve not dökümleri ve yeminli tercüman tarafından çevirileri (noter tasdiğine gerek yoktur);
- Dil belgesi.

DİL SINAVI:

DİKKAT! Aşağıda belirtilen durumların **dışında kalan** başvuru sahipleri, Fransa'daki üniversiteye başvuru yaptırabilmeleri için DAP başvurusu için TCF (TCF sınavı + zorunlu yazılı sınav) sınavına girmeleri gerekmektedir:

- Fransa Milli Eğitim Bakanlığı ve Dış İşleri Bakanlığı listelerinde yer alan Fransız dilinde eğitim veren eğitim kurumlarından mezun olan ve Fransız olmayan öğrenciler (Bu Kurumlar: Ankara Tevfik Fikret Lisesi, İstanbul Notre Dame de Sion Lisesi, İstanbul Saint Benoit Lisesi, İstanbul Saint Joseph Lisesi, İstanbul Saint Michel Lisesi, İstanbul Galatasaray Lisesi, İstanbul Sainte Pulchérie Lisesi, İstanbul Küçük Prens Lisesi, İzmir Saint Joseph Lisesi ve İzmir Tevfik Fikret Lisesi'dir);
- DALF sahipleri;
- DELF B2 sahipleri (**ancak okullar tarafından daha üst seviye istenebilir, o nedenle adayın seçmiş olduğu eğitim programların şartlarını kontrol etmesi gerekir**);
- Paris Sanayi ve Ticaret Odası'nın düzenlediği sınavı geçmiş ve Yazma bölümünden en az 20 üzerinden 14 almış olanlar;
- Fransızcanın resmi dil olarak kabul edildiği ülkelerin vatandaşları.

Dil belgeniz olmadan başvurunuzu alamayız. Eğer DELF/DALF sınavlarını kaçırdıysanız TCF sınavına girmek için Fransız Kültür Merkezinin kurslar birimleri ile iletişime geçiniz:

kurslar.ankara@ifturquie.org ; kurslar.istanbul@ifturquie.org ; kurslar.izmir@ifturquie.org

Sistem üzerinde kabulünüz geldikten sonra **en geç 31 Mayıs 2025** tarihine kadar Campus France dosyanızda « choix définitif » yani nihai tercihimdir işaretleme yapıp vize başvurunuz için VFS Global ile iletişime geçebilirsiniz. Yaz döneminde vize servisi çok yoğun olduğundan, gidiş tarihinize kadar beklememenizi öneririz. Gidiş tarihinizden en erken 3 ay öncesinde vize sürecini başlatabilirsiniz.

CAMPUS FRANCE TURQUIE

www.turquie.campusfrance.org

Campus France Ankara

Adres : Fransız Kültür Merkezi / Ankara, Konrad Adenauer Caddesi No: 30, Sancak Mah., Yıldız / ANKARA

E-mail : campusfrance.ankara@ifturquie.org

Campus France İstanbul

Adres: Fransız Kültür Merkezi / İstanbul, Fransa Konsoloslugu, İstiklal Caddesi No : 4, Taksim / İSTANBUL

E-mail : campusfrance.istanbul@ifturquie.org

Campus France İzmir

Adres : Fransız Kültür Merkezi / İzmir, Cumhuriyet Bulvarı No:152, Alsancak / İZMİR

E-mail : campusfrance.izmir@ifturquie.org