

# 2025-2026 AKADEMİK YIL

## LİSANS 2. VE 3. SINIFLARI, BUT ve YÜKSEK LİSANS

### BAŞVURU İŞLEMLERİ

Bu kılavuz eksiksiz bir dosya oluşturabilmeniz için hazırlanmıştır. Lütfen dikkatlice okuyunuz. Hesabınızı açmaya başlamadan önce, dosyanıza yüklemek için tarayacağınız transkript, diploma, dil sertifikası gibi evraklarınızın 500kb altında ve okunur olduğundan emin olunuz. Dil belgeniz olmadan başvurunuzu alamayız. Eğer DELF/DALF sınavlarını kaçırdıysanız TCF sınavına girmek için Fransız Kültür merkezinin kurslar birimleri ile iletişime geçiniz: [kurslar.ankara@ifturquie.org](mailto:kurslar.ankara@ifturquie.org) ; [kurslar.istanbul@ifturquie.org](mailto:kurslar.istanbul@ifturquie.org) ; [kurslar.izmir@ifturquie.org](mailto:kurslar.izmir@ifturquie.org)

Eğer Campus France'ın başvuru platformunda (EEF) seçtiğiniz üniversitede gitmek istediğiniz bölüm açık değilse (CF üzerinden seçtiğinizde "**formation fermée par l'établissement**" ibaresinden anlayabilirsiniz) bu durumda aynı bölümü farklı bir üniversitede seçebilirsiniz. En fazla 7 tercihte bulunabilirsiniz.

Okul harçları ile ilgili net bilgiyi yalnızca üniversitelerden alabilirsiniz. Üniversiteler özerk olduklarından kendi harç politikalarını belirler ve uygular.


Anlamadığınız bir nokta olduğunda, mail atmadan önce lütfen kılavuzu dikkatlice okuyunuz. Aradığınız tüm soruların cevabını bulacaksınız. Cevapları kılavuzda olan sorulara cevap verilmeyecektir

### 1- CAMPUS FRANCE SİTESİNE KAYIT

Linki tıklayarak websitesinin anasayfasına ulaşabilirsiniz :

[https://pastel.diplomatie.gouv.fr/etudesenfrance/dyn/public/login.html?ecf=TR&locale=fr\\_TR](https://pastel.diplomatie.gouv.fr/etudesenfrance/dyn/public/login.html?ecf=TR&locale=fr_TR)

Sağ üst köşede yazan '**Je m'inscris**' butonuna tıklayınız.



Ardından çıkan sayfada sizden istenilen bilgileri eksiksiz bir şekilde giriniz.

Ülke seçerken Türkiye çıkmıyorsa (bazı virüs programları buna sebep olabiliyor) lütfen farklı bir bilgisayardan veya tarayıcıdan deneyiniz.

Bu işlemi tamamladıktan sonra mail adresinize 24 saat içerisinde aktivasyon maili gönderilecektir.

**Mail istenmeyenler kutunuza düşmüş olabilir, lütfen kontrol ediniz.**


Gönderilen aktivasyon maildeki linki tıklayarak dosyanızı aktif hale getirebilirsiniz.

Gelen linke tıkladıktan sonra şifrenizi oluşturabilirsiniz.

Şifrenizi belirledikten sonra anasayfaya geri dönebilir ve 'candidature en ligne' butonuna tıklayarak dosyanıza giriş yapabilirsiniz.



Ardından açılan sayfanın sağ üst köşesine "je me connecte" tıklayarak devam edebilirsiniz.



Mail ve şifrenizi girdikten sonra, başvuru yapacağınız için 'je suis candidat' butonunu tıklamalısınız.



## **Açılan sayfadaki bilgileri sırayla doldurunuz:**

**Kullanıcı adı ve fotoğraf / Identifiants et photo** kısmına bir vesikalık fotoğraf yükleyiniz  
Tarayacağınız fotoğrafın JPEG veya PNG formatında olması ve 50 Ko'ı geçmemesi gerekir.

**« Kimlik bilgileri / Identité »** kısmına nüfus cüzdanınızın/pasaportunuzun bir kopyasını tarayarak yükleyiniz. Tarayacağınız belgenin PDF, JPEG veya PNG formatında olması ve 500 Ko'ı geçmemesi gerekir

Doğum yeri ve Uyruk seçeneklerinde Türkiye bulunmuyorsa lütfen farklı bir arama motoru ile deneyiniz. (Chrome, Mozilla Firefox, Opera, Microsoft Edge) **Hala bulamıyorsanız lütfen farklı bir bilgisayarda deneyiniz.**

En alttaki 'statut particulier' seçeneğinde **« Je ne suis dans aucun des cas mentionnés ci-dessus »** işaretleyiniz ve **« Kaydet / Enregistrer »**'ye tıklayınız.

Daha sonra sırayla istenen belgeleri yükleyiniz. Belgelerin okunur ve düzgün olduklarına dikkat ediniz. **Fotoğraf çekip yüklemek yerine lütfen herbirini taratıp yükleyiniz.**

Bu dosya öncelikle Campus France, daha sonra üniversiteler ve son olarak vize servisi tarafından incelenecektir. Dolayısıyla titizlikle doldurulması ve tamamlanması gerekmektedir.

## Eğitim geçmişiniz

CV'nizi ekleyiniz ve sonra eğitim bilgilerinizi ekleyiniz.

Eğitim geçmişinizi **Ekle / Ajouter » ye tıklayarak oluşturunuz**. Her satır için, bölümleri doldurup her biri için kanıtlayıcı belge ekleyiniz. Girilen her bilginin belgesinin yüklenmesi zorunludur. (ÖRNEK:

**Her satıra aynı transkripti yükleyebilirsiniz. Lütfen transkriplerinizi imzalı ve kaşeli bölümü gözükecek şekilde tam sayfa halinde yükleyiniz.**

**Bu işlemin amacı, sizin kaç sene boyunca eğitim aldığınızı Fransa'daki okullara ayrıntılı bir şekilde seneler halinde aktarabilmektir.**

Öğrenim geçmişim kısmındaki **"Eğitim bilgilerim ve diplomalarım/ Mon cursus"** bölümünde size uygun olan seçeneği seçtikten sonra **"ekle/ajouter"** ye tıklayınız.

Yıl	Etüdes supérieures (En cours)	Université Dokuz Eylül	Izmir , Région Egée , Turquie	Moyenne : 3,01/4	Justificatifs(0)
2024	Complet	Université Dokuz Eylül	Izmir , Région Egée , Turquie	Moyenne : 2,96/4	Justificatifs(1)
2023	Complet	Université Dokuz Eylül	Izmir , Région Egée , Turquie	Moyenne : 3,20/4	Justificatifs(1)
2022	Complet	Université Dokuz Eylül	Izmir , Région Egée , Turquie	Moyenne : 3,45/4	Justificatifs(1)
2021	Complet	Ozel Saint Joseph François Lisesi	Izmir , Région Egée , Turquie		
2020	Complet				

### HATIRLATMA:

- Oluşturacağınız her eğitim yılı satırı için o eğitim yılını tamamladığınız seneyi yazmanız gerekmektedir. (Örneğin; 2022/2023 eğitim yılında tamamladığınız seneyi eklerken sene olarak 2023 yazmanız gerekmektedir.)

- MASTER BAŞVURULARI İÇİN OLUŞTURULMASI GEREKEN SATIRLAR (durumunuza uygun satır oluşturma örneklerini aşağıda bulacaksınız):

- ❖ Lisans son sınıf öğrencilerinin oluşturması gereken satırlar:
  - Üniversite son sınıf için : Année d'études supérieures / BAC+4
  - Üniversite 3. Sınıf için : Année d'études supérieures / BAC+3
  - Üniversite 2. Sınıf için : Année d'études supérieures / BAC+2
  - Üniversite 1. Sınıf için : Année d'études supérieures / BAC+1
  - Eğer dil hazırlık okuduysanız hazırlık sınıfı için : Année d'études supérieures / BAC+1

(Yani Année d'études supérieures / BAC+1 satırını 2 defa oluşturmanız gerekiyor, biri lisan 1 diğeri hazırlık sınıfı için)

- Lise diploması için : un bac ou équivalent / BAC

❖ Lisans mezunu öğrencilerin oluşturması gereken satırlar:

- Üniversite diploması için : Diplome d'études supérieures / Master 1 (bu satır sadece mezun öğrenciler tarafından oluşturulmalıdır)
- Üniversite son sınıf için : Année d'études supérieures / BAC+4
- Üniversite 3. Sınıf için : Année d'études supérieures / BAC+3
- Üniversite 2. Sınıf için : Année d'études supérieures / BAC+2
- Üniversite 1. Sınıf için : Année d'études supérieures / BAC+1
- Eğer dil hazırlık okuduysanız hazırlık sınıfı için : Année d'études supérieures / BAC+1  
(Yani Année d'études supérieures / BAC+1 satırını 2 defa oluşturmanız gerekiyor, biri lisan 1 diğeri hazırlık sınıfı için)

❖ Master mezunu öğrencilerin oluşturması gereken satırlar:

- Master diploması için : Diplome d'études supérieures / Master 2 (bu satır sadece mezun öğrenciler tarafından oluşturulmalıdır)
- Master 2. sınıf : Année d'études supérieures / BAC+6
- Master 1. sınıf : Année d'études supérieures / BAC+5
- Üniversite diploması için : Diplome d'études supérieures / Master 1
- Üniversite son sınıf için : Année d'études supérieures / BAC+4
- Üniversite 3. Sınıf için : Année d'études supérieures / BAC+3
- Üniversite 2. Sınıf için : Année d'études supérieures / BAC+2
- Üniversite 1. Sınıf için : Année d'études supérieures / BAC+1
- Eğer dil hazırlık okuduysanız hazırlık sınıfı için : Année d'études supérieures / BAC+1  
(Yani Année d'études supérieures / BAC+1 satırını 2 defa oluşturmanız gerekiyor, biri lisan 1 diğeri hazırlık sınıfı için)

- LİSANS 3. SINIF BAŞVURULARI İÇİN (satır oluşturma örneklerini aşağıda bulacaksınız):

- Üniversite 2. Sınıf için : Année d'études supérieures / BAC+2
- Üniversite 1. Sınıf için : Année d'études supérieures / BAC+1
- Eğer dil hazırlık okuduysanız hazırlık sınıfı için : Année d'études supérieures / BAC+1  
(Yani Année d'études supérieures / BAC+1 satırını 2 defa oluşturmanız gerekiyor, biri lisan 1 diğeri hazırlık sınıfı için)

- Lise diploması için : un bac ou équivalent / BAC
- LİSANS 2. SINIF BAŞVURULARI İÇİN (satır oluşturma örneklerini aşağıda bulacaksınız):
  - Üniversite 1. Sınıf için : : Année d'études supérieures / BAC+1
  - Eğer dil hazırlık okuduysanız hazırlık sınıfı için : Année d'études supérieures / BAC+1  
(Yani Année d'études supérieures / BAC+1 satırını 2 defa oluşturmanız gerekiyor, biri lisan 1 diğeri hazırlık sınıfı için)
  - Lise diploması için : un bac ou équivalent / BAC
  - Lise son sınıf için : Année de lycée, niveau BAC
  - Lise 3. sınıf için : Année de lycée, niveau BAC-1
  - Lise 2. sınıf için : Année de lycée, niveau BAC-2

Bu aşama bitince **« Dil becerilerim / Mes compétences linguistiques »** bölümüne tıklayınız.

Bu bölümü, durumunuza göre doldurunuz ve onaylayınız: TCF, DELF B2 veya DALF C1'i girerseniz kanıtlayıcı belgeyi tarayarak yüklemeniz gerekmektedir (Fransız liseleri dışındaki tümliselerin TCF, DELF B2 veya DALF C1 bilgileri ve belgesini girmesi zorunludur). **Bazı bölümler B2 yerine C1 de talep edebilmektedir. Başvurmak istediğiniz üniversitelerin web sitelerinde hangi seviyeyi talep ettiklerini görebilirsiniz.**

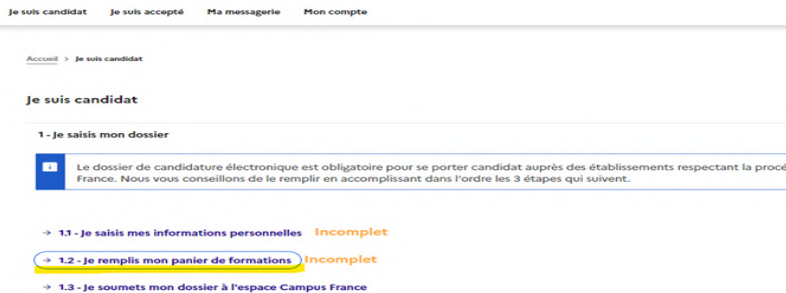
Sınavlarla ilgili her türlü sorunuzu Fransız Kültür Merkezlerinin kurslar birimlerine yazarak sorabilirsiniz: [kurslar.ankara@ifturquie.org](mailto:kurslar.ankara@ifturquie.org) ; [kurslar.istanbul@ifturquie.org](mailto:kurslar.istanbul@ifturquie.org) ; [kurslar.izmir@ifturquie.org](mailto:kurslar.izmir@ifturquie.org)

Ayrıca, durumunuza göre **“Fransa’da bulunduğum dönemler”** ve **“İngilizce seviyesi (ve diğer diller)”** bölümlerini doldurunuz.

## Başvurmak istediğiniz programların eklenmesi:

Eğitim programların listesine Campus France Turquie sitesinin ana sayfasından **“Hangi eğitim programını arıyorsunuz ?”** bölümünden ulaşabilirsiniz. Başvurmak istediğiniz eğitim programlarını belirledikten sonra Campus France online dosyanıza eklemeniz gerekiyor.

Başvurmak istediğiniz eğitim programlarını eklemek için **'je remplis mon panier de formations'** sekmesine tıklayınız:



Yeni görünen sayfada '[ajouter une formation](#)' seçeneğine tıklayınız.

Açılan sayfada "[toutes des autres formations](#)" seçiniz ve başvurmak istediğiniz eğitim, bölümü, şehiri... yazınız.

Seçeneklerden başvurmak istediğiniz eğitim programını bulup, "[sélectionner](#)"'ye tıklayarak dosyanıza ekleyiniz.

Diğer tercihleriniz için işlemi tekrarlayın.

Seçtiğiniz her eğitim programı için motivasyon mektubu yazmalısınız. "[Rédiger mes motivations](#)"'a tıklayarak motivasyon mektubunuzu yazabilirsiniz. En fazla **2500 karakterden** oluşması gereken motivasyon mektubunuzu yazınız. Gideceğiniz eğitim Fransızca ise Fransızca, İngilizce ise İngilizce olarak yazılması gerekmektedir.

## **BAŞVURUNUZUN TAMAMLANMASI VE ONAYI**

İlk iki aşamayı doldurduktan sonra 'Online Dosyamı tamamladım ve Campus France'a bu dosyayı gönderiyorum' kısmını tıklayabilirsiniz.

→ 1.1 - Je saisis mes informations personnelles **Complet**

→ 1.2 - Je remplis mon panier de formations **Complet**



→ 1.3 - Je soumetts mon dossier à l'espace Campus France

**"Je soumetts mon dossier à l'espace Campus France"** tıklayınız ve dosyanızı ve başvurunuzun onayını yapınız.

Je vérifie que mon dossier est complet, et je le complète si besoin

⚠ Attention il faut prendre connaissance des prérequis relatifs aux formations auxquelles vous candidatez

Mes informations personnelles	Complet	Accéder à la section
Ma situation personnelle	Complet	Accéder à la section
Mon parcours et mes diplômes	Complet	Accéder à la section
Mes compétences linguistiques	Complet	Accéder à la section
Mon panier de formations	Complet	Accéder à la section
1ère année de licence au sein d'une université (DAP blanche)	Complet	Accéder à la section

Je relis mon dossier et je le soumetts à mon espace Campus France

J'ai bien relu mon dossier et je certifie l'exactitude des informations qu'il contient

Je certifie avoir pris connaissance des prérequis relatifs aux formations auxquelles je candidate

⚠ Attention, après la soumission de votre dossier, vous ne pourrez plus le modifier !

[Je soumetts mon dossier à l'Espace Campus France](#)

**DİKKAT : "Dosyama okudum ve burada yer alan bilgilerin doğruluğunu onaylıyorum" u işaretlemeyi unutmayınız.**

Online başvurunuzu **30 Aralık 2024'e** kadar tamamlayıp onaylamanız gerekmektedir. **30 Aralık'tan** önce bu onayı yapmazsanız başvurunuz kabul edilmeyecektir.

Ayrıca **30 Aralık 2024** tarihlerine kadar Campus France ücretini ödeyip, kağıt dosyanızı **30 Aralık 2024** tarihine kadar bağlı olduğunuz Fransız Kültür Merkezi Güvenliğine teslim etmeniz veya kargo ile göndermeniz gerekiyor:

**CAMPUS FRANCE ÜCRETİ: 170 Euro**

Başvuru ücretini **30 Aralık 2024** tarihine kadar yatırmak zorundasınız

Banka: TEB

IBAN (Euro hesabı): TR55 0003 2000 0000 0048 7585 03

Alıcı/Lehdar: Fransa Büyükelçiliği

**ÖNEMLİ:** Ödemenizi yaparken, alacağınız dekontta , **adınız, soyadınız ve TR ile başlayan Campus France numaranızın yazması** gerekmektedir. Campus France şubesine dosyanızı bırakırken içinde dekontun olduğundan emin olunuz.

**Ödeme TEB bankasının herhangi bir şubesinden Euro olarak yapılması gerekmektedir. TEB şubesine doğrudan yapılan ödemelerde işlem ücreti alınmayacaktır.** Dekontun çevirisine gerek yoktur.

Campus France ücret tutarı: 170 Euro

**KAĞIT DOSYANIZI OLUSTURMANIZ İÇİN GEREKEN EVRAKLAR:**

***DİKKAT : TESLİM EDECEĞİNİZ KAĞIT DOSYANIZA KESİNLİKLE ORJİNAL BELGELERİNİZİ KOYMAYINIZ. ORJİNAL BELGELERİNİZİN FOTOKOPİLERİNİ KOYUNUZ. SADECE BANKA DEKONTUNUN ORJİNALİNİ KOYUNUZ VE KENDİNİZE BİR KOPYA SAKLAYINIZ. BU DOSYALAR SİZE GERİ VERİLMEMEYECİTİR.***

**30 Aralık 2023 tarihine kadar aşağıda belirtilen evrakları bağlı bulunduğunuz Fransız Kültür Merkezinin güvenliğine (Ankara, İstanbul veya İzmir) getirmeniz veya aşağıda adresi belirtilen bağlı olduğunuz Campus France merkezine kargo ile göndermeniz gerekmektedir.**



**ÖNEMLİ:** Evraklar, yeminli tercüman tarafından Fransızcaya çevrilmelidir. (Noter onayı gerekli değildir). İngilizce olan evraklar sadece, eğitim dili İngilizce olan bölümlere başvurduğunuz takdirde kabul edilecektir.

- **Nüfus cüzdanı fotokopisi** (Çeviriye gerek yoktur);
- **Campus France ücretini 170 euro ödediğinize dair banka dekontunun aslı** (Çeviriye gerek yoktur);
- **Diplomalarınız**  
Halen öğrenci olmanız durumunda: Lise diplomanız ve öğrenci belgeniz  
Mezun olduysanız: Üniversite diplomalarınız (ön lisans, lisans, master...);
- **Not dökümlerinizi:**  
Eğer halen öğrenciyseniz veya mezunsanız : Üniversiteye ait not dökümlerinizi (Transkript), yüklenen tüm not dökümleri ve diplomalar resmi nitelikte olmalıdır, otomasyondan indirilen belgeler kabul edilmemektedir. Not dökümleri imzalı-kaşeli, e-imzalı ya da QR kodlu olmalıdır.

E-devletten alınan belgeler kabul edilmektedir ancak bu belgelerin de yeminli tercümanlarıyla birlikte ibraz edilmesi gerekmektedir.

Lisans 2. Sınıf başvurusu yapacaksanız : Lise not dökümü ya da bakalorya sahibi öğrenciler için bakalorya sonuç belgesi;

Başvurduğunuz bölümün gerektirdiği Fransızca dil seviyenizi gösteren yeterlilik belgeniz : DELF B2, DALF C1 ya da C2, TCF veya TEF (istenen minimum seviye B2 olmakla birlikte bazı eğitim programları için daha üst seviye istenebilir, istenen seviyeyi ilgili üniversitenin web sitesinden veya Campus France'in sitesinde programı seçtikten sonra ("informations sur la formation" sayfasından) bu istenen seviye bilgisine ulaşabilirsiniz);

**İngilizce eğitim veren programlar için, kurumların öngördüğü yeterlilik kriterlerine bakınız.**

Tercümelerin yeminli tercümana yaptırılması gerekmektedir, noter onayına gerek yoktur. Tercüme belgeler asıllarının taranmış kopyaları ile birlikte online dosyaya yüklenmelidir.

**Fransızca dil yeterliliği aranmayan durumlar :**

- Fransız Bakaloryası sahipleri

- Resmi dili Fransızca olan frankofon ülkelerin vatandaşları : *Benin, Burkina Faso, Kongo, Kongo Demokratik Cumhuriyeti, Fildişi Sahili, Gabon, Gine Cumhuriyeti, Mali, Nijer, Senegal, Togo.*

Fransızca'nın tek resmi dil olmadığı ülkelerin vatandaşları, lise eğitimlerinin büyük bir kısmını Fransızca eğitim veren bir okulda tamamlamışlarsa Fransızca dil yeterliliğinden muaf tutulurlar.



**İsteğe bağlı evraklar:** Dosyanıza dil sertifikaları, referans mektupları, staj belgeleri ya da akademik ve/veya mesleki deneyimleri gösteren her tür belgeyi ekleyebilirsiniz.

## **CAMPUS FRANCE MÜLAKATI**

Bağlı bulunduğunuz Campus France sorumlusu mülakat için sizlerle iletişime geçecektir. Hedefleriniz ve eğitim projelerinizle ilgili sorular soracaktır. Mülakat yaklaşık 20 dakika sürecektir.

**Eğer 5 Mart 2025'e kadar aranmadıysanız, bağlı bulunduğunuz Campus France merkezi ile iletişime geçiniz.**

**Dikkat edilmesi gereken konulardan bir diğeri ise Campus France üyesi bazı üniversiteler Campus France üzerinden yaptığınız başvuruya paralel olarak kendisine ait başvuru dosyasını da doldurmanızı isteyecektir.**

Bu nedenle tercih ettiğiniz tüm okullarla izlenmesi gereken ek prosedür için mutlaka önceden yazışınız zira üniversiteler paralel olarak izlenecek prosedür ile ilgili olarak Campus France'a bilgi vermemektedir. Dolayısıyla, paralel prosedürün izlenmemesinden kaynaklanan redlerden Campus France sorumlu değildir. Bu sorumluluk öğrenciye aittir.

**Campus France üyesi olmayan üniversiteler için ise izlenecek başvuru prosedürü ile ilgili olarak doğrudan üniversite ile yazışınız veya ilgili okulun internet sayfasından bakınız. Üniversitenin size vereceği bilgilerdoğrultusunda başvurunuzu yapınız.**

## **CAMPUS FRANCE TURQUIE**

[www.turquie.campusfrance.org](http://www.turquie.campusfrance.org)

### **Campus France Ankara**

**Adres :** Fransız Kültür Merkezi / Ankara, Konrad Adenauer Caddesi No: 30, Sancak Mah., Yıldız / ANKARA  
**e-mail :** [campusfrance.ankara@ifturquie.org](mailto:campusfrance.ankara@ifturquie.org)

### **Campus France İstanbul**

**Adres:** Fransız Kültür Merkezi / İstanbul, Fransa Konsoloslğu, İstiklal Caddesi No : 4, Taksim / İSTANBUL  
**e-mail :** [campusfrance.istanbul@ifturquie.org](mailto:campusfrance.istanbul@ifturquie.org)

### **Campus France İzmir**

**Adres :** Fransız Kültür Merkezi / İzmir, Cumhuriyet Bulvarı No:152, Alsancak / İZMİR  
**e-mail :** [campusfrance.izmir@ifturquie.org](mailto:campusfrance.izmir@ifturquie.org)