

2023-2024 AKADEMİK YILI
CAMPUS FRANCE
KAYIT OLMA VE FORM DOLDURMA KILAVUZU

Bu kılavuz eksiksiz bir dosya oluşturabilmeniz için hazırlanmıştır. Lütfen dikkatlice okuyunuz.

Hesabınızı açmaya başlamadan önce, transkript, diploma, dil sertifikası gibi evraklarınızın 300kb altında olduğundan ve okunur olduğundan emin olunuz. Dil belgeniz olmadan başvurunuzu alamayız. Eğer DELF/DALF sınavlarını kaçırdıysanız TCF sınavına girmek için sinavlar.ist@ifturquie.org adresi ile iletişime geçiniz.

Eğer seçtiğiniz üniversitede gitmek istediğiniz bölüm açık değilse (CF üzerinden seçtiğinizde "**formation fermée par l'établissement**" ibaresinden anlayabilirsiniz) bu durumda aynı bölümü farklı bir üniversitede seçebilirsiniz.

Okul harçları ile ilgili net bilgiyi yalnızca üniversitelerden alabilirsiniz. Üniversiteler özerk olduklarından kendi harç politikalarını uygular.

Başvuru süreciyle ilgili anlamadığınız bir nokta olduğunda, mail atmadan önce lütfen kılavuzu dikkatlice inceleyiniz. Aradığınız tüm soruların cevabını bulacaksınız.

1- CAMPUS FRANCE SİTESİNE KAYIT

Linki tıklayarak websitesinin anasayfasına ulaşabilirsiniz :

https://pastel.diplomatie.gouv.fr/etudesenfrance/dyn/public/login.html?ecf=TR&locale=fr_TR

Sağ üst köşede yazan 'je m'inscris' butonuna tıklayınız.

Bienvenue sur la plateforme

Études en France

Vous recherchez une formation ?



Ardından çıkan sayfada sizden istenilen bilgileri eksiksiz bir şekilde giriniz.

Ülke seçerken Türkiye çıkmıyorsa (bazı virüs programları buna sebep olabiliyor) lütfen farklı bir bilgisayardan veya tarayıcıdan deneyiniz.

Accueil > Je crée mon compte

Je crée mon compte / I create my account / Creo mi cuenta / 创建账户确认 / Создание учетной записи / Tôi tạo tài khoản của tôi / アカウントを作成する / 계정을 생성합니다

Les champs marqués d'un astérisque (*) doivent être renseignés.

Espace Campus France

Mon Espace Campus France / My Campus France office :
Espace Campus France Turquie

Adresse électronique

Cette adresse me servira d'identifiant pour accéder à mon compte, et, si je l'accepte, pour recevoir des messages d'information de la part de mon Espace Campus France et des établissements auprès desquels je souhaite candidater.

Adresse électronique * :

Confirmation de l'adresse électronique * :

Bu işlemi tamamladıktan sonra mail adresinize 24 saat içerisinde gönderilecek olan linki tıklayarak dosyanızı aktif hale getirebilirsiniz.

Mail istenmeyenler kutunuza düşmüş olabilir, lütfen kontrol ediniz.

[Accueil](#) > [Confirmation de la création](#)


Confirmation de la création

Votre demande de création de compte est en cours de traitement.
Un courrier électronique a été envoyé à l'adresse que vous avez spécifiée.
Ce courrier contient un lien sur lequel vous devez cliquer pour activer votre compte.
Si vous ne recevez pas de courrier électronique d'ici 24 heures, merci de contacter votre espace Campus France.

Gelen linke tıkladıktan sonra şifrenizi oluşturabilirsiniz.

[Accueil](#) > [Saisie du mot de passe](#)

Saisie du mot de passe

 Pour confirmer la création de votre compte, vous devez saisir votre email et définir votre mot de passe.

Adresse électronique * :

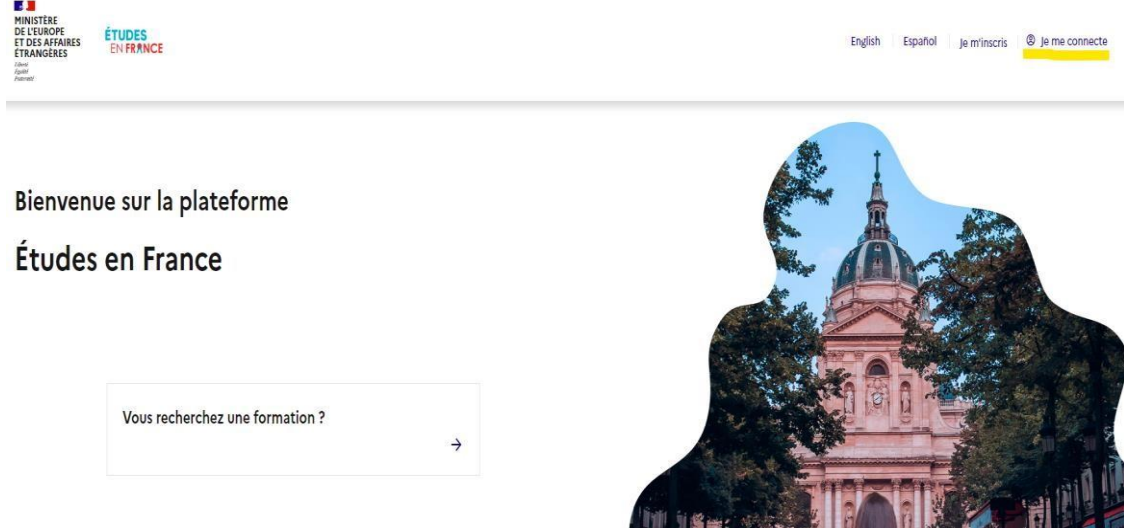
Mot de passe * :

Confirmation du mot de passe * :

Şifrenizi belirledikten sonra anasayfaya geri dönebilir ve 'candidature en ligne' butonuna tıklayarak dosyanıza giriş yapabilirsiniz.



Ardından açılan sayfanın sağ üst köşesine (je me connecte) tıklayarak devam edebilirsiniz.



Üniversite ve Mimarlık okullarına başvuru yapacağınız için '**je suis candidat**' butonunu tıklamalısınız.

[Accueil](#) >

Accueil

Bonjour et bienvenue sur la nouvelle application Etudes en France !

Si vous souhaitez vous porter candidat pour des études en France, et que vous savez déjà quelles études vous voulez faire, vous cliquez sur « Je suis candidat ».

Si vous ne connaissez pas encore les formations disponibles en France, renseignez-vous avant sur le site de l'ONISEP, ou sur celui de Campus France.

Vous êtes déjà accepté pour un échange ou pour une formation diplômante : Cliquez sur « Je suis accepté » pour pouvoir finaliser la procédure Etudes en France avant de te rendre au Consulat.

Par ailleurs, concernant les démarches à suivre pour la procédure Campus France, veuillez prendre contact avec votre Espace Campus France de rattachement :

Espace Campus France Ankara

e-mail : campusfrance.ankara@ifturquie.org

Espace Campus France İstanbul

e-mail : campusfrance.istanbul@ifturquie.org

Espace Campus France Izmir

e-mail : campusfrance.izmir@ifturquie.org

Kullanıcı adı ve fotoğraf / Identifiants et photo kısmına bir vesikalık fotoğraf yükleyiniz. Tarayacağınız fotoğrafın JPEG veya PNG formatında olması ve 50 Kb'ı geçmemesi gerekir.

« Kimlik bilgileri / Identité » kısmına nüfus cüzdanınızın/pasaportunuzun bir kopyasını tarayarak yükleyiniz. Tarayacağınız belgenin PDF, JPEG veya PNG formatında olması ve 300 Kb'ı geçmemesi gerekir.

Doğum yeri ve Uyruk seçeneklerinde Türkiye bulunmuyorsa lütfen farklı bir arama motoru ile deneyiniz. (Chrome, Mozilla Firefox, Opera, Microsoft Edge) **Hala bulamıyorsanız lütfen farklı bir bilgisayarda deneyiniz.**

En alttaki 'statut particulier' seçeneğinde **« Je ne suis dans aucun des cas mentionnés ci-dessus »** işaretleyiniz ve **« Kaydet / Enregistrer »**'ye tıklayınız.

Mes informations personnelles

Les champs marqués d'un astérisque (*) doivent être renseignés. Je défile chacune des parties ci-dessous

Au cours de cette étape, nous vous demandons de saisir vos coordonnées, votre cursus scolaire et professionnel, et de nous renseigner sur votre niveau en français.

Identifiants et photo

Manque justificatif

Mon email (connexion et contact): sibel.tilibaj@turquie.org
Mon identifiant (études en France): TR23-0987
Adresse qui traite mon dossier: Sera connue après saisie des coordonnées ci-dessous.

Photographie d'identité:

Scanner une photographie d'identité d'environ 26 mm de large et 22 mm de haut de qualité 300 DPI. Le fichier doit être au format JPG ou PNG et ne doit pas dépasser une taille de 50 ko.

[Modifier ma photo](#)

Identité

Manque justificatif

[Modifier](#)

Justificatif(s)

Vous devez joindre une photocopie de votre pièce d'identité

Nom de famille :	ISIK	Prénoms :	Sibel
Autre nom (patronymique) :		Sexe :	Féminin
Date de naissance :	01/01/2000	Type de pièce d'identité :	Carte d'identité
Pays et territoire de naissance :	Turquie	Numéro de pièce d'identité :	543546843521
Lieu de naissance :	Istanbul	Pays de délivrance de la pièce d'identité :	Turquie
Pays et territoire de nationalité :	Turquie	Date limite de validité :	01/01/2025
Je suis en situation de handicap :	Non		

Coordonnées

Incomplet

[Modifier](#)

Adresse :
Code postal :
N° de téléphone fixe :
Province / Etat / Région :
Ville :
N° de téléphone portable :

Statut particulier

Incomplet

[Modifier](#)

Merci de préciser si vous êtes dans l'un des cas particuliers suivants. Si vous déclarez être dans l'un des cas suivants, vous devez joindre une pièce justificative.

Bourse :
Autre cas :

Daha sonra sırayla istenen belgeleri yükleyiniz. Belgelerin okunur ve düzgün olduklarına dikkat ediniz. **Fotoğraf çekip yüklemek yerine lütfen herbirini taratıp yükleyiniz.** Bu dosya öncelikle Campus France, daha sonra üniversiteler ve son olarak vize servisi tarafından incelenecektir. Dolayısıyla titizlikle doldurulması ve tamamlanması gerekmektedir.

Mon cursus

i Votre parcours doit comporter au moins 1 activité et toutes vos activités doivent être approuvées par au moins un justificatif.

Ajouter :

Une année d'études supérieures

Ajouter +

Aucun élément.

Mes tests et examens de français

i Vous devez joindre au moins un justificatif pour chaque test déclaré

Ajouter un test de type :

TCF SO + TCF option orale et option écrite

Ajouter +

Aucun test

i **Mon niveau de français**

Si vous avez passé un test de français, ne remplissez pas cette rubrique : ajoutez votre test dans la rubrique "Mes tests et examens de français" Vous pouvez joindre des justificatifs pour appuyer votre déclaration (bulletin de notes, certificat de scolarité...)

Non précisé

Modifier ↗

i **Mes séjours en France**

Vous pouvez, si vous le désirez, joindre un justificatif pour chaque séjour (visa, billet de transport, attestation...)

Ajouter +

Aucun séjour en France

Eğitim geçmişinizi: **Ekle / Ajouter » ye tıklayarak oluşturunuz.** Her satır için, bölümleri doldurup her biri için kanıtlayıcı belge ekleyiniz. Girilen her bilginin belgesinin yüklenmesi zorunludur. (ÖRNEK: Etkinlik olarak **"lise eğitim yılı / année de lycée"** girdiyse, o yıla ait bilgileri doldurun ve dökümünü tarayarak bir kopyasını yükleyiniz.

Her satıra aynı transkripti yükleyebilirsiniz. Lütfen transkriplerinizi imzalı ve kaşeli bölümü gözükecek şekilde tam sayfa halinde yükleyiniz. Bu işlemin amacı, sizin kaç sene boyunca eğitim aldığınızı Fransa'daki okullara ayrıntılı bir şekilde seneler halinde aktarabilmektir.

Öğrenim geçmişim kısmındaki **"Eğitim bilgilerim ve diplomalarım/ Mon cursus"** bölümünde size uygun olan seçeneği seçtikten sonra **"ekle/ajouter"** ye tıklayınız.

Curriculum Vitae (CV)

Vous pouvez ajouter votre CV au format PDF, PNG ou JPEG. Le fichier ne doit pas dépasser 300 ko.

CV (4).pdf

[Consulter](#)

Validé par l'Espace Campus France

Cursus

Activités saisies par l'étudiant

Année	Diplôme	Etablissement et évaluation	Action
2022	Année de lycée (En cours) Niveau BAC : Sciences (MF)	Ozel Saint Joseph Fransiz Lisesi Istanbul , Région Marmara, Turquie Moyenne : Non renseigné	Consulter Justificatifs (1)
Validé par l'Espace Campus France			
2021	Année de lycée Niveau BAC-1 : Sciences (MF)	Ozel Saint Joseph Fransiz Lisesi Istanbul , Région Marmara, Turquie Moyenne : Non renseigné	Consulter Justificatifs (1)
Validé par l'Espace Campus France			
2020	Année de lycée Niveau BAC-2 : Sciences (MF)	Ozel Saint Joseph Fransiz Lisesi Istanbul , Région Marmara, Turquie Moyenne : Non renseigné	Consulter Justificatifs (1)
Validé par l'Espace Campus France			

HATIRLATMA: Oluşturduğunuz her satır için, bitirdiğiniz senenin belgesini yüklemelisiniz. (Örneğin,2020-2021 öğrenim yılı için 2021 yılının not dökümünü yüklemelisiniz)

ÖNEMLİ: Durumuza göre oluşturmanız gereken eğitim satırları:

Tüm belgelerinizin hem orijinallerini hem de Fransızca çevirilerini sisteme yüklemeniz zorunludur.

Lise son öğrencileri:

Lise son: Année de lycée / BAC (bu satıra lise son sınıf not dökümünü ve öğrenci belgesi ekleyiniz)

Lise 3. Sınıf: Année de lycée / BAC-1 (bu satıra lise 3. sınıf not dökümünü ekleyiniz)

Lise 2. Sınıf: Année de lycée / BAC-2 (bu satıra lise 2. sınıf not dökümünü ekleyiniz)(Lise notlarınız tek bir sayfada ise, aynı sayfayı tüm satırlara ekleyiniz)

Lise mezunu öğrenciler:

Lise diploması: Baccalauréat ou diplôme de Lycée (bu satıra lise diplomanızı ekleyiniz)

Lise 4. Sınıf: Année de lycée / BAC (bu satıra lise 4. sınıf not dökümünü ekleyiniz)

Lise 3. Sınıf: Année de lycée / BAC-1 (bu satıra lise 3. sınıf not dökümünü ekleyiniz)

Lise 2. Sınıf: Année de lycée / BAC-2 (bu satıra lise 2. sınıf not dökümünü ekleyiniz)

Lise mezunu olup üniversite’de okuyan öğrenciler:

Üniversite eğitimi: her üniversite eğitim yılı için bir satır oluşturun (her satıra o yılın not dökümünü ekleyiniz)

Lise diploması Baccalauréat ou diplôme de Lycée (bu satıra lise diplomanızı ekleyiniz)

Mezunlarda en üstte **lise diploması için: un bac ou équivalent** satırı oluşturulmalıdır. Eğer not dökümünüz tek sayfa halide ise her satıra aynı belgeyi yükleyiniz

Bu aşama bitince **« Dil becerilerim / Mes compétences linguistiques »** bölümüne tıklayınız.

Bu bölümü, durumunuza göre doldurunuz ve onaylayınız: TCF, DELF B2 veya DALF C1’i girerseniz kanıtlayıcı belgeyi tarayarak yüklemeniz gerekmektedir (Fransız liseleri dışındaki tüm liselerin TCF, DELF B2 veya DALF C1 bilgileri ve belgesini girmesi zorunludur). **Bazı bölümler B2 yerine C1 de talep edebilmektedir. Başvurmak istediğiniz üniversitelerin web sitelerinde hangi seviyeyi talep ettiklerini görebilirsiniz.**

Sınavlarla ilgili her türlü sorunuzu Fransız Kültür Merkezlerinin kurslar birimlerine yazarak sorabilirsiniz.

Başvurmak istediğiniz üniversiteleri seçebilmek için 'je remplis mon panier de formations' sekmesine tıklayınız.

Je suis candidat Je suis accepté Ma messagerie Mon compte

Accueil > Je suis candidat

Je suis candidat

1 - Je saisis mon dossier -

1 Le dossier de candidature électronique est obligatoire pour se porter candidat auprès des établissements respectant la procédure Etudes en France. Nous vous conseillons de le remplir en accomplissant dans l'ordre les 3 étapes qui suivent.

→ 1.1 - Je saisis mes informations personnelles Incomplet

→ 1.2 - Je remplis mon panier de formations Incomplet

→ 1.3 - Je sou mets mon dossier à l'espace Campus France

2 - L'espace Campus France vérifie mon dossier +

3 - Les établissements examinent mes candidatures +

Yeni görünen sayfada 'ajouter une formation' seçeneğine tıklayınız.

Mon panier de formations

Incomplet

Votre panier ne contient pas de formations

Vous savez quelles formations vous souhaitez suivre en France. Vous allez pouvoir vous porter candidat en ajoutant dans votre panier les formations qui vous intéressent. Si vous ne savez pas quelle formation suivre, consultez le catalogue des formations sur le site Campus France, ou prenez un rendez-vous d'orientation.

Règles de constitution du panier de formation

Ajouter une formation +

Votre panier ne contient aucune demande de formation. Cliquer sur le bouton "Ajouter une formation" pour remplir votre panier.

Retour x

A- **Université 1. Sınıf için** (Mimarlık hariç - Mimarlık için altta belirtilen B bölümüne göre işlemleri yapınız)

1. sınıf için başvuracaksanız '1ère année de licence au sein d'une université' seçeneğine tıklayınız.

J'ajoute une formation à mon panier

J'ajoute une formation à mon panier

Voir le panier

Je cherche une formation particulière

(L'accès à certaines formations est soumis à des règles particulières)

Règles de constitution du panier de formations

1ère année de licence au sein d'une université

Diplôme d'Architecture (licence, master, HMONP)

Toutes les autres formations

Je recherche des formations * :

ex.: master chimie Nantes

droit

Plus d'options/Moins d'options

Rechercher

Réinitialiser x

Je sélectionne ma formation

- Général
 - Classe préparatoire aux grandes écoles
 - Formation d'école spécialisée
 - Licence
 - Master indifférencié (recherche et professionnel)

Seçilen bölümü tıklayınız. Buradaki örnekte: HUKUK örneği verilmiştir. Daha sonra « Ara / Rechercher » butonuna tıklayınız.

HATIRLATMA: FARKLI ALANLARDA ÜÇ EĞİTİMİ ÜÇ FARKLI ÜNİVERSİTEDE SEÇEBİLİRSİNİZ. ANCAK PROJENİZİN UYUMLU OLABİLMESİ İÇİN SEÇECEĞİNİZ ALANLARIN BİRBİRİNE YAKIN ALANLAR OLMASI ÖNERİLİR.

Aynı anda birkaç üniversiteden kabul ya da red alabilirsiniz. Lütfen üniversitelerin websitelerini ziyaret ederek başvuracağınız bölümün L1'den yani Lisans 1'den (Türkiye'deki sistemin aksine Fransız üniversiteleri Lisansın ilk 2 yılını başka üniversitede tamamlamış öğrencilere Lisans'ın 3 yılında da başvuru yapma imkanı verir öğrencilere) başlayıp başlamadığına dikkat ediniz (bunu lisans programının tanıtım sayfasındaki ders programından anlayabilirsiniz, ders programının 6 sömestrelilik yani 3 yıllık ders programını gösteriyor olması gerekir eğer sadece 5. ve 6. Sömestrenin derslerini gösteriyor ise bilin ki bu Lisans 3. yıl programıdır ve başvurunuzu bu programa yapamayınız aksi halde red alırsınız). Sorumluluk tamamen adaya aittir.

Aynı zamanda istenilen dil seviyesine de dikkat ediniz. Aksi takdirde red alabilirsiniz.

Règles de constitution du panier de formations

1ère année de licence au sein d'une université ?

Diplôme d'Architecture (licence, master, HMONP) ?

Toutes les autres formations ?

Je recherche des formations * :
ex.: master chimie Nantes

droit

Plus d'options/Moins d'options

Je sélectionne ma formation ?

Général

- Classe préparatoire aux grandes écoles
- Formation d'école spécialisée
- Licence
 - Arts, lettres, langues
 - Cultures, territoires et sociétés plurielles dans l'océan Indien
 - Droit
 - Droit. **année 1** Sélectionner
 - droit **année 1** Sélectionner
 - Droit, économie, gestion
 - Droit, sciences politique et sociales
 - Economie, gestion
 - LICENCE 1 PASS - PARCOURS ACCES SPECIFIQUE SANTE
 - Parcours d'Accès Spécifique Santé - option Droit **année 1** Sélectionner
 - Science Politique **année 1, année 2** Sélectionner
 - Sciences humaines et sociales
 - Sciences, technologie, santé
 - Master indifférencié (recherche et professionnel)

Je choisis mon année d'entrée ?

année 1 (bac + 1)

Je sélectionne un établissement parmi ceux qui proposent cette formation ?

Pour la formation suivante : licence Droit parcours Droit.

- Institut catholique de Lyon
 - Faculté de droit
 - Campus Alpes Europe
 - Site de Lyon
- Université Pau et Pays de l'Adour
 - Collège SSH - Sciences Sociales et Humanité
 - Collège SSH - Sciences Sociales et Humanité - site de PAU

Dilediğiniz okulu/bölümü seçtikten sonra 'ajouter la formation sélectionnée à mon panier' sekmesine tıklayınız.


Je sélectionne un établissement parmi ceux qui proposent cette formation ?

Pour la formation suivante : licence Droit parcours Droit.

- Institut catholique de Lyon
 - Faculté de droit
 - Campus Alpes Europe Sélectionner
 - Site de Lyon Sélectionner
- Université Pau et Pays de l'Adour
 - Collège SSH - Sciences Sociales et Humanité Sélectionner
 - Collège SSH - Sciences Sociales et Humanité - site de PAU

Je relis la fiche de la formation choisie

licence Droit parcours Droit. (année 1) Institut catholique de Lyon - Faculté de droit - Site de Lyon



Ajouter la formation sélectionnée à mon panier +

Retourner au panier de formations ×

İstedığınız bölümü seçtikten sonra niyet mektubunuzu /motivasyon mektubunuzu girebilirsiniz.

2500 karakter ile sınırlıdır. Motivasyon mektupları büyük önem taşımaktadır. Her okul için ayrı bir niyet mektubu yazmanızı öneririz.

B -Mimarlık Okullarına başvuru (lisans 1., 2., 3. Sınıf ve yüksek lisans başvuruları için)

« Diplôme d'architecture / Mimarlık diploması » seçiniz ve « Ara / Rechercher » ye tıklayınız.

Je suis candidatJe suis acceptéMa messagerieMon compte

Accueil > Je suis candidat > Je saisis mon dossier > Mon panier de formations >J'ajoute une formation à mon panier

J'ajoute une formation à mon panier

Voir le panier

Je cherche une formation particulière

i (L'accès à certaines formations est soumis à des règles particulières)

Règles de constitution du panier de formations

1ère année de licence au sein d'une université ?

Diplôme d'Architecture (licence, master, HMONP) ?

Toutes les autres formations ?

Je recherche des formations * :
ex.: master chimie Nantes

Plus d'options/Moins d'options

Rechercher

Réinitialiser ×

Règles de constitution du panier de formations

- 1ère année de licence au sein d'une université ?
- Diplôme d'Architecture (licence, master, HMONP) ?
- Toutes les autres formations ?

Je recherche des formations * :

ex.: master chimie Nantes

licence

Plus d'options/Moins d'options

Rechercher

Réinitialiser ×

Je sélectionne ma formation ?

Général

Diplôme des écoles d'architecture

Diplôme d'études en architecture (grade de licence) année 1, année 2, année 3	Sélectionner
Diplôme d'études en architecture (grade de licence) année 1, année 2, année 3	Sélectionner
Diplôme d'études en architecture (grade de licence) année 1, année 2, année 3	Sélectionner
Diplôme d'études en architecture (grade de licence) année 1, année 2, année 3	Sélectionner
Diplôme d'études en architecture (grade de licence) année 1, année 2, année 3	Sélectionner
Diplôme d'études en architecture (grade de licence) année 1, année 2, année 3	Sélectionner

Je choisis mon année d'entrée ?

année 1 (bac + 1)

Je sélectionne un établissement parmi ceux qui proposent cette formation ?

Pour la formation suivante : Diplôme d'études en architecture (grade de licence)

Ecole nationale supérieure d'architecture de Lyon
Site de Vaulx-en-Velin

Sélectionner

Diplôme d'études en architecture (grade de licence) année 1, année 2, année 3	Sélectionner
Diplôme d'études en architecture (grade de licence) année 1, année 2, année 3	Sélectionner
Diplôme d'études en architecture (grade de licence) année 1, année 2, année 3	Sélectionner
Diplôme d'études en architecture (grade de licence) année 1, année 2, année 3	Sélectionner
Diplôme d'études en architecture (grade de licence) année 1, année 2, année 3	Sélectionner

Je choisis mon année d'entrée ?

année 1 (bac + 1)

Je sélectionne un établissement parmi ceux qui proposent cette formation ?

Pour la formation suivante : Diplôme d'études en architecture (grade de licence)

Ecole nationale supérieure d'architecture de Lyon
Site de Vaulx-en-Velin

Sélectionner

Je relis la fiche de la formation choisie

Diplôme d'études en architecture (grade de licence) (année 1) Ecole nationale supérieure d'architecture de Lyon - Site de Vaulx-en-Velin

Ajouter la formation sélectionnée à mon panier +

Retourner au panier de formations ×

İstediginiz bölümü seçtikten sonra niyet mektubunuzu /motivasyon mektubunuzu girebilirsiniz.

2500 karakter ile sınırlıdır. Motivasyon mektupları büyük önem taşımaktadır. Her okul için ayrı bir niyet mektubu yazmanızı öneririz.

Lisans 1. sınıf için: Diplôme d'études en architecture (grade de licence) année 1 seçiniz

HATIRLATMA: İKİ FARKLI MİMARLIK OKULU SEÇEBİLİRSİNİZ.

Başvurduğunuz okulun portfolyo isteyip istemediğini okulun web sitesinden veya okul ile direkt iletişime geçerek öğrenebilirsiniz.

Portfolyo talep eden mimarlık okulları için, adayların portfolyolarını CF elektronik dosyalarına yüklemeleri gerekiyor. Aday, mimarlık okulunu eğitim sepetine ekledikten sonra portfolyosunu PDF formatında ve 50 Mo'yu geçmeyecek şekilde CF elektronik dosyasına yüklemelidir.

Mes formations demandées en Diplôme d'architecture (DAP jaune) Incomplet : manque formation [Rédiger mes motivations](#)

Formation	Année d'entrée	Etablissement	Ville	Action
Diplôme d'études en architecture (grade de licence)	année 1 (bac + 1)	Ecole nationale supérieure d'architecture de Nancy	Nancy	Consulter Supprimer

Portfolio :

i Vous pouvez ajouter votre portfolio au format PDF. Le fichier ne doit pas dépasser 50 Mo.

[Choisir un fichier](#) Aucun fichier choisi

[Retour](#) ×

Aynı anda hem mimarlık okullarına hem de üniversitelere başvuru yapabilirsiniz. Toplamda 5 tane tercihiniz olacaktır.

BAŞVURUNUZUN TAMAMLANMASI VE ONAYI

→ 1.2 - Je saisis mes informations personnelles **Complet**

i Complétez votre dossier (coordonnées, parcours et diplômes, tests de langue, ...)

→ 1.3 - Je vérifie que tout est complet et je confirme mon choix

i Assurez-vous que vous avez bien rempli toutes les informations nécessaires, et signalez votre choix à votre Espace Campus France. Attention, ce choix est définitif.

2 - Vous avez validé votre dossier. Veuillez maintenant prendre contact avec votre espace Campus France pour prendre rendez-vous pour votre entretien.

Je relis mon dossier et je confirme mon choix auprès de mon espace Campus France

⚠ Attention, après la soumission de votre dossier, vous ne pourrez plus le modifier !

J'ai bien relu mon dossier et je certifie l'exactitude des informations qu'il contient

Je confirme mon choix définitif et valide mon dossier

Vous n'avez pas indiqué avoir relu votre dossier.

! Les informations recueillies font l'objet d'un traitement informatique destiné à faciliter les démarches des étudiants souhaitant suivre des études supérieures en France et sans opposition de votre part, à permettre de vous contacter par la suite pendant vos études en France et une fois vos études achevées.

"j'ai bien relu mon dossier et je certifie l'exactitude des informations qu'il contient" seçeneğine tıklayıp dosyanızı online olarak onayladığınızı ibraz edebilir ve Campus France onayına sunabilirsiniz (Kağıt dosyanızı teslim etmediğiniz takdirde online başvurunuz geçersiz olur, kağıt dosyanın içeriğini aşağıdaki sayfalarda bulacaksınız). Dosyanızdaki evrakların eksiksiz ve okunur olduğundan ve dosyanızın tamamlandığından emin olduktan sonra bu onayı veriniz.

Mülakat için Campus France çalışanı yetkilisi sizinle iletişime geçecektir. Campus France sorumlusu size hedefleriniz ve projeleriniz hakkında sorular yöneltecektir. Mülakat yaklaşık 20 dakika sürer. Yalnızca bireysel başvurularda adaylar mülakata alınır. Fransız liselerinin öğrencileri alınmaz.

Eğer 20 Şubat tarihine kadar aranmadıysanız mutlaka bağlı olduğunuz Campus France merkezi ile iletişime geçiniz.

DİKKAT : Eğer kağıt dosyanızı **15 Aralık 2022** tarihine kadar Campus France'a bırakmadıysanız başvurunuz geçersiz olacaktır çünkü online sistemde başvuru yapmış olmanız dosyanızı görebileceğimiz anlamına gelmemektedir. Bu sebeple, kağıt dosyanızı bize teslim etmeniz şarttır. Kağıt dosyasını teslim etmeyen adayların başvuruları geçersiz sayılacaktır.

Fransız liselerindeki son sınıf öğrencileri kağıt dosyalarını okula teslim edeceklerdir, dosyalar bize okul idaresi tarafından iletilecektir.

- İnternet sitesi üzerinden yapacağınız DAP blanche/jaune başvurunuzu en geç 15 Aralık 2022 tarihinde onaylamalısınız ve teslim etmelisiniz.
- Aynı anda hem DAP blanche hem de DAP jaune için adaylık başvurusunda bulunabilirsiniz. Bu sizin hem üniversitede lisans 1. sınıf hem de mimarlık eğitimi programı için Ecole'lere adaylık başvurusunda bulunabileceğiniz anlamına gelir.
- EEF başvuru ücretini 15 Aralık 2022 tarihine kadar yatırmanız gerekmektedir. Dekontun çevirisine gerek yoktur.

Ücreti Fransa Büyükelçiliği'nin aşağıda belirtilen hesabına yatırmalısınız.

Banka: TEB

IBAN (Euro hesabı): TR55 0003 2000 0000 0048 7585 03

Alıcı/Lehdar: Fransa Büyükelçiliği

ÖNEMLİ: Ödemenizi yaparken, alacağınız dekontta , **adınız, soyadınız ve TR ile başlayan Campus France numaranızın yazması** gerekmektedir. Campus France şubesine dosyanızı bırakırken içinde dekontun olduğundan emin olunuz. TEB bankasının herhangi bir şubesinden yapılması gerekmektedir. Dekontun çevirisine gerek yoktur.

EEF ücret tutarı: 170 Avro

Aşağıda belirtilen belgeleri 15 Aralık 2022 tarihinden önce (bu tarih bireysel başvurular için son tarihtir, frankofon liselerin öğrencileri kendi kurumlarının belirlediği dosya teslim tarihine tabidirler) ilgili Campus France ofisine (Ankara, İstanbul veya İzmir) getirmeniz veya kargo ile göndermeniz gerekmektedir.

Teslim edeceğiniz veya göndereceğiniz dosyada bulunması gereken evraklar:

- Nüfus dairesinden alınacak uluslararası doğum kayıt örneği A Formülü
- Lise son sınıfta iseniz Lise 2. ve 3. sınıfın notları ile 4. sınıfın ilk dönem notları, lise mezunu iseniz Lise 2,3 ve 4'ün tüm notları; ve yeminli tercüman tarafından çevirileri (noter tasdiğine gerek yoktur)
- Lise mezunu iseniz lise diplomanız, değilseniz öğrenci belgeniz; ve yeminli tercüman tarafından çevirileri (noter tasdiğine gerek yoktur)
- Üniversiteye giriş sınavına girmiş olanlardan sınav sonuç belgesinin fotokopisi ve yeminli tercüman tarafından çevirileri (noter tasdiğine gerek yoktur)
- Banka dekontunuzun orijinali (dekontun çevirisine gerek yoktur)
- Üniversite öğrencisi iseniz öğrenci belgeniz, transkriptiniz ve yeminli tercüman tarafından çevirileri (noter tasdiğine gerek yoktur)
- Ödeme dekontu hariç hiçbir belgenin aslı Campus France ofisine teslim edilecek dosyaya konulmamalıdır. Orijinal belgenin Campus France ofislerine teslim edilmesi durumunda evrak iadesi mümkün değildir.

HATIRLATMA: DAP JAUNE İÇİN (MİMALIK BÖLÜMÜ BAŞVURUSU)

- DAP Jaune başvurunuz için 15 Aralık 2022 tarihinden önce internet üzerinden dosyanızı oluşturmuş onaylamış olmanız ve kağıt dosyanızı teslim etmiş olmanız gerekmektedir. (bu tarih bireysel başvurular için son tarihtir, frankofon liselerin öğrencileri kendi kurumlarının belirlediği dosya teslim tarihine tabidirler)

- EEF başvuru ücretini 15 Aralık 2022 tarihine kadar yatırmanız gerekmektedir.

Ücreti Fransa Büyükelçiliği'nin aşağıdaki hesabına yatırabilirsiniz.

Banka: TEB

IBAN (Avro hesabı): TR55 0003 2000 0000 0048 7585 03

Alıcı/Lehdar: Fransa Büyükelçiliği

ÖNEMLİ: Ödemenizi yaparken, alacağınız dekontta **adınız, soyadınız ve TR ile başlayan Campus France numaranızın yazması** gerektiğini belirtmeyi ve Campus France şubesine gelirken dekontunuzu yanınızda getirmeyi unutmayınız.

EEF ücret tutarı: 170 Avro

Eğer 20 Şubat tarihine kadar aranmadıysanız mutlaka bağlı olduğunuz Campus France merkezi ile iletişime geçiniz.

Eğer kağıt dosyanızı 15 Aralık 2022 tarihine kadar Campus France'a bırakmadıysanız veya kargo ile göndermediyseniz sizi arayamayız çünkü online sistemde başvuru yapmış olmanız dosyanızı görebileceğimiz anlamına gelmemektedir çünkü sistem dosyasını onaylayan öğrenciler için bildirimde bulunmamaktadır. Bu sebeple, kağıt dosyanızı bize teslim etmeniz veya kargo ile göndermeniz şarttır. Kağıt dosyasını teslim etmeyen adayların başvuruları geçersiz sayılacaktır.

Dosyanızın içinde bulunması gereken belgeler:

- Nüfus dairesinden alınacak uluslararası doğum kayıt örneği A Formülü
- Halen lise öğrencisi olmanız durumunda önceki iki yılın ve son sınıfın birinci dönemine ait transkriptleri, mezun olmanız durumunda ise, lise öğretim dönemindeki son üç yılınızın transkriptleri ve yeminli tercüman tarafından çevirileri (noter tasdiğine gerek yoktur)
- Lise öğrencisi olmanız durumunda öğrenci belgesi, mezun durumunda iseniz lise diplomanızın fotokopisi ve yeminli tercüman tarafından çevirileri (noter tasdiğine gerek yoktur)
- Campus France işlem harcınızı yatırdığınıza dair banka dekontunun aslı (dekontun çevirisine gerek yoktur)
- Üniversiteye giriş sınavına girmiş olanlardan Sınav sonuç belgesinin fotokopisi ve yeminli tercüman tarafından çevirileri (noter tasdiğine gerek yoktur)
- Üniversitede okuyanlar için öğrenci belgesi ve not dökümleri ve yeminli tercüman tarafından çevirileri (noter tasdiğine gerek yoktur)

Sistem üzerinde kabulünüz geldikten sonra en geç 31 Mayıs 2023 tarihine kadar Campus France dosyanızda « choix définitif » yani nihai tercihimdir işaretleme yapıp vize başvurunuz için VFS Global ile iletişime geçebilirsiniz. Yaz döneminde vize servisi çok yoğun olduğundan, gidiş tarihinize kadar beklememenizi öneririz. Gidiş tarihinizden en erken 3 ay öncesinde vize sürecini başlatabilirsiniz.

Eğer Campus France prosedürü dışında bireysel bir başvuru yapıp kabul aldıysanız bu durumda 'Kabulüm var' seçeneğinden ilerleyebilirsiniz. Dosyanızı Campus France onayına gönderdikten sonra, sizi mülakata alıp dosyanızı onaylayıp vize servisine yönlendirebilmemiz için bize mail atmalısınız.

CAMPUS FRANCE TÜRKİYE

www.turquie.campusfrance.org

Campus France Ankara

Adres : Fransız Kültür Merkezi / Ankara, Konrad Adenauer Caddesi No: 30, Sancak Mah., Yıldız / ANKARA
e-mail : campusfrance.ankara@ifturquie.org

Campus France İstanbul

Adres: Fransız Kültür Merkezi / İstanbul, Fransa Konsoloslugu, Istiklal Caddesi No : 4, Taksim / ISTANBUL
e-mail : campusfrance.istanbul@ifturquie.org

Campus France İzmir

Adres : Fransız Kültür Merkezi / İzmir, Cumhuriyet Bulvarı No:152, Alsancak / IZMİR
e-mail : campusfrance.izmir@ifturquie.org