

ANNEE UNIVERSITAIRE 2021-2022

INSCRIPTION EN LIGNE ET CREATION DU FORMULAIRE CAMPUS FRANCE

SOMMAIRE

- I. S'INSCRIRE EN LIGNE SUR LE SITE CAMPUS FRANCE.....2

- II. REMPLIR LE FORMULAIRE CAMPUS FRANCE.....6

I. S'INSCRIRE EN LIGNE SUR LE SITE CAMPUS FRANCE

Afin de commencer la procédure et obtenir le numéro Campus France, inscrivez-vous dès maintenant, à partir de la page d'accueil du site www.turquie.campusfrance.org, en cliquant sur « **Candidature en ligne** » :



Vous serez redirigé vers la page de connexion ensuite, vous pouvez commencer à constituer votre dossier Campus France en cliquant sur « **Je m'inscris** ».

Vous accédez à la page « Création d'un compte ».

Remplissez toutes les informations demandées marquées d'un astérisque*. (Attention : veillez à ne pas utiliser de caractères turcs). Écrivez votre date de naissance en chiffres. Indiquer votre adresse email. Une fois le formulaire rempli, cliquez sur « **Créer mon compte** ».

[Accueil](#) > Je crée mon compte

Je crée mon compte

Les champs marqués d'un astérisque (*) doivent être renseignés.

Espace Campus France

Mon Espace Campus France : CampusFrance Turquie

Adresse électronique

Cette adresse me servira d'identifiant pour accéder à mon compte, et, si je l'accepte, pour recevoir des messages d'information de la part de mon Espace Campus France et des établissements auprès desquels je souhaite candidater.

Adresse électronique * :

Confirmation de l'adresse électronique * :

Identité

Nom de famille * :

Autres noms (patronyme) :

Prénom * :

Sexe * :

format: j/mn/aaaa

Date de naissance * :

Pays de naissance * :

Lieu de naissance * :

Pays de nationalité * :

Pièce d'identité

Pour finaliser mon compte, je remplis avec soin les informations ci-dessous telles qu'elles apparaissent sur ma pièce d'identité.

Type de pièce d'identité * :

format: j/mn/aaaa

Date de limite de validité :

Numéro de pièce d'identité * :

Pays de délivrance de la pièce d'identité * :

Divers

J'accepte de recevoir sur mon adresse mail personnelle des informations relatives à mes dossiers

J'accepte de recevoir sur mon adresse mail personnelle des informations sur les études en France

J'accepte d'être inscrit au réseau d'Alumni de l'Ambassade de France

Pour activer votre compte, vous devez accéder à votre boîte de réception et cliquer sur le lien **d'activation**. Si vous n'avez pas reçu le lien d'activation, veuillez vérifier vos courriers indésirables.

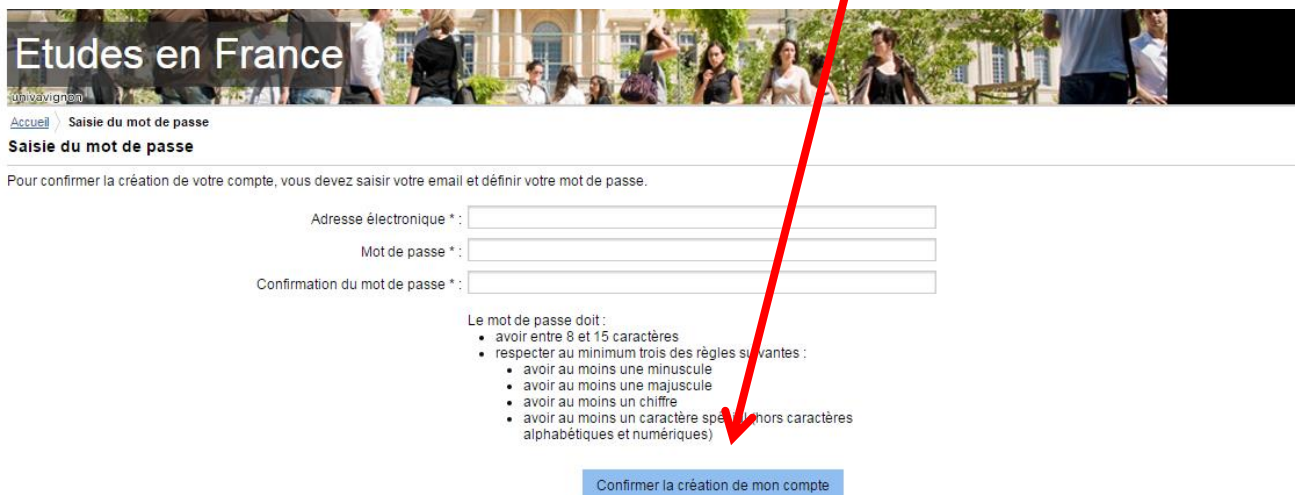
[Accueil](#) > Confirmation de la création

Confirmation de la création

Votre demande de création de compte est en cours de traitement.
Un courrier électronique a été envoyé à l'adresse que vous avez spécifiée.
Ce courrier contient un lien sur lequel vous devez cliquer pour activer votre compte.
Si vous ne recevez pas de courrier électronique d'ici 24 heures, merci de contacter votre espace Campus France.

Tapez votre adresse mail et définissez un mot de passe (votre mot de passe doit contenir au moins 8 caractères contenant des chiffres et des lettres dont une au moins en minuscule et une au moins en majuscule). (**Attention : veillez à ne pas utiliser des caractères turcs**)

Une fois le formulaire rempli, cliquez sur **« Confirmer la création de mon compte »**



Etudes en France
univavignon

Accueil > Saisie du mot de passe
Saisie du mot de passe

Pour confirmer la création de votre compte, vous devez saisir votre email et définir votre mot de passe.

Adresse électronique * :

Mot de passe * :

Confirmation du mot de passe * :

Le mot de passe doit :

- avoir entre 8 et 15 caractères
- respecter au minimum trois des règles suivantes :
 - avoir au moins une minuscule
 - avoir au moins une majuscule
 - avoir au moins un chiffre
 - avoir au moins un caractère spécial (hors caractères alphabétiques et numériques)

Confirmer la création de mon compte

Après la validation de votre compte, le message de validation apparaîtra. Cliquez sur **« Me connecter à l'application Etudes en France »**.



Etudes en France
univavignon

Accueil > Confirmation de la création

Votre compte est désormais actif
Vous pouvez vous connecter à l'application Etudes en France en cliquant sur le lien suivant :

[Me connecter à l'application Etudes en France](#)

Tapez votre adresse mail (identifiant) et votre mot de passe. Ensuite, cliquez sur **« Connexion »**.

ÉTUDES EN FRANCE

Je me connecte

Identifiant

Mot de passe

CONNEXION

Mot de passe oublié ?

Je m'inscris

ENSAI propose des formations d'excellence dans un cadre idyllique aux portes de Rennes, capitale de la Bretagne.

A compter de la rentrée 2019, les étudiants extra-européens qui s'inscrivent pour la première fois dans un cycle supérieur de formation à l'université en France devront acquitter des frais d'inscription annuels : **2 770€ en licence et 3 770€ en master**. Afin de savoir précisément si vous êtes concernés par cette réforme, renseignez-vous dans votre espace Campus France et auprès de l'établissement dans lequel vous souhaitez étudier.

Vous appartenez à un établissement d'enseignement supérieur, un service culturel ou consulaire ? Identifiez-vous pour accéder aux dossiers.

Vous êtes un candidat non ressortissant de l'Union européenne, résidant dans l'un des pays et régions listés ci-dessous, et vous souhaitez poursuivre des études en France ?

Ce portail a été mis en place pour simplifier vos démarches de pré-inscription auprès de plus de 280 universités et écoles en France, et pour vous aider à préparer votre demande de visa.

Avec l'appui de :

Tous droits réservés - [mentions légales](#) - Ministère de l'Europe et des Affaires étrangères 2019 - v3.50.0

Afin d'accéder ultérieurement à votre dossier, cliquez sur **« Candidature en ligne »**.

Campus France Turquie

Bienvenue en France Etudier en France Vivre en France France Alumni Turquie Contact

CANDIDATURE EN LIGNE

ÉTUDIER EN FRANCE PARTAGE

II. REMPLIR LE FORMULAIRE CAMPUS FRANCE

Cliquez sur **“ Je suis candidat ”**



[Accueil](#)

Accueil

Bonjour et bienvenue sur la nouvelle application Etudes en France !

Si vous souhaitez vous porter candidat pour des études en France, et que vous savez déjà quelles études vous voulez faire, vous cliquez sur « Je suis candidat »

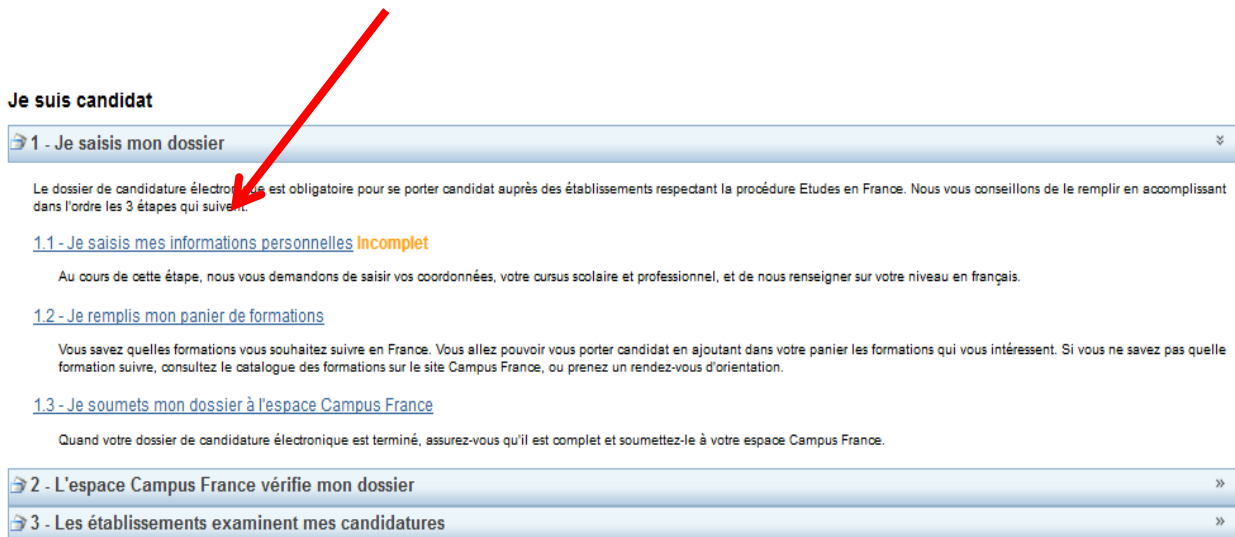
Si vous ne connaissez pas encore les formations disponibles en France, renseignez-vous avant sur le site de l'ONISEP, ou sur celui de Campus France.

Vous êtes déjà accepté pour un échange ou pour une formation diplômante : Cliquez sur « Je suis accepté » pour pouvoir finaliser la procédure Etudes en France avant de te rendre au Consulat.

Par ailleurs, concernant les démarches à suivre pour la procédure Campus France, veuillez prendre contact avec votre Espace Campus France de rattachement :

Notez bien votre numéro CAMPUS FRANCE (qui commence par TR). Il vous sera demandé régulièrement.

Cliquez sur **« Je saisis mes informations personnelles »**.



Je suis candidat

1 - Je saisis mon dossier

Le dossier de candidature électronique est obligatoire pour se porter candidat auprès des établissements respectant la procédure Etudes en France. Nous vous conseillons de le remplir en accomplissant dans l'ordre les 3 étapes qui suivent.

1.1 - Je saisis mes informations personnelles Incomplet

Au cours de cette étape, nous vous demandons de saisir vos coordonnées, votre cursus scolaire et professionnel, et de nous renseigner sur votre niveau en français.

1.2 - Je remplis mon panier de formations

Vous savez quelles formations vous souhaitez suivre en France. Vous allez pouvoir vous porter candidat en ajoutant dans votre panier les formations qui vous intéressent. Si vous ne savez pas quelle formation suivre, consultez le catalogue des formations sur le site Campus France, ou prenez un rendez-vous d'orientation.

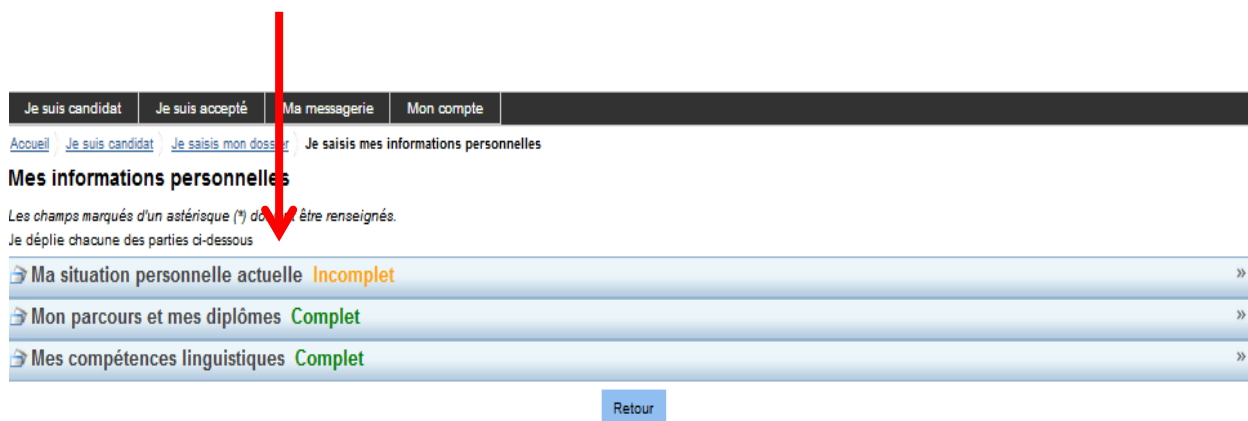
1.3 - Je soumetts mon dossier à l'espace Campus France

Quand votre dossier de candidature électronique est terminé, assurez-vous qu'il est complet et soumettez-le à votre espace Campus France.

2 - L'espace Campus France vérifie mon dossier

3 - Les établissements examinent mes candidatures

Cliquez sur « **Ma situation personnelle actuelle** »



Je suis candidat | Je suis accepté | **Ma messagerie** | Mon compte

Accueil | Je suis candidat | Je saisis mon dossier | Je saisis mes informations personnelles

Mes informations personnelles

Les champs marqués d'un astérisque (*) doivent être renseignés.
Je déplie chacune des parties ci-dessous

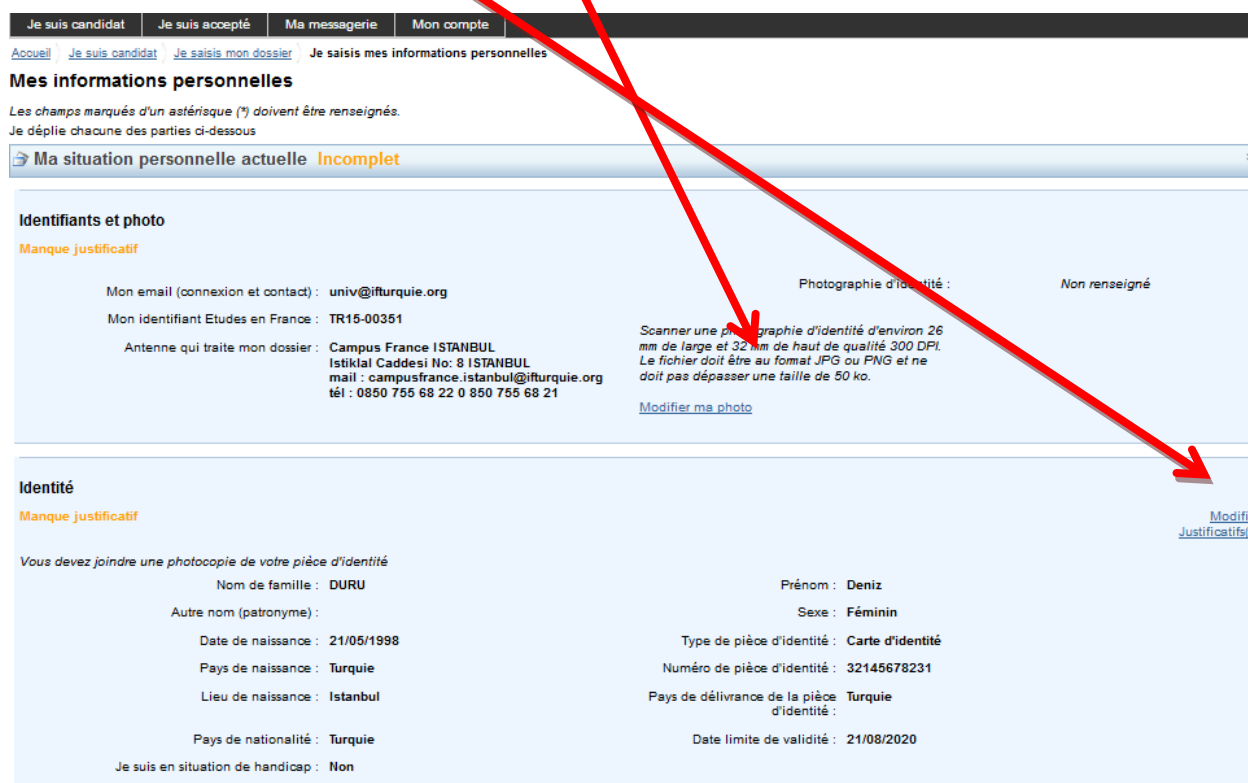
- Ma situation personnelle actuelle **Incomplet**
- Mon parcours et mes diplômes **Complet**
- Mes compétences linguistiques **Complet**

Retour

Tous droits réservés - 2019
v3.50.0

Après avoir ajouté vos coordonnées de contact :

- Ajoutez une photo d'identité au format JPEG ou PNG de 50 Ko maximum dans la partie « **Identifiants et photo** »
- Scannez votre pièce d'identité et ajoutez-la dans la partie « **Identité** » La copie scannée doit être au format PDF, JPEG ou PNG et ne doit pas dépasser 300 Ko.



Je suis candidat | Je suis accepté | Ma messagerie | Mon compte

Accueil | Je suis candidat | Je saisis mon dossier | Je saisis mes informations personnelles

Mes informations personnelles

Les champs marqués d'un astérisque (*) doivent être renseignés.
Je déplie chacune des parties ci-dessous

Ma situation personnelle actuelle **Incomplet**

Identifiants et photo

Manque justificatif

Mon email (connexion et contact) : univ@ifturquie.org

Mon identifiant Etudes en France : TR15-00351

Antenne qui traite mon dossier : Campus France ISTANBUL
Istiklal Caddesi No: 8 | ISTANBUL
mail : campusfrance.istanbul@ifturquie.org
tél : 0850 755 68 22 0 850 755 68 21

Photographie d'identité : Non renseigné

Scanner une photographie d'identité d'environ 26 mm de large et 32 mm de haut de qualité 300 DPI. Le fichier doit être au format JPG ou PNG et ne doit pas dépasser une taille de 50 ko.

[Modifier ma photo](#)

Identité

Manque justificatif

Vous devez joindre une photocopie de votre pièce d'identité

Nom de famille : DURU

Autre nom (patronyme) :

Date de naissance : 21/05/1998

Pays de naissance : Turquie

Lieu de naissance : Istanbul

Pays de nationalité : Turquie

Je suis en situation de handicap : Non

Prénom : Deniz

Sexe : Féminin

Type de pièce d'identité : Carte d'identité

Numéro de pièce d'identité : 32145678231

Pays de délivrance de la pièce d'identité : Turquie

Date limite de validité : 21/08/2020

[Modifier Justificatifs\(0\)](#)

Si le choix de la Turquie est introuvable, veuillez utiliser un autre moteur de recherche (Chrome, Mozilla Firefox, Opera, Microsoft Edge,...)

En cliquant sur « **Modifier** », une fenêtre apparaîtra ensuite, vous devez entrer votre adresse, numéro de téléphone domicile et portable

Pays de nationalité : Turquie Date limite de validité : 20/10/2045

Coordonnées

Adresse * : N°, rue, complément

Province / état / région * :

Code postal * :

Ville * :
Si elle n'est pas présente dans la liste, je sélectionne la mention Autre et je saisis son nom ci-dessous :

N° de téléphone fixe : Indicatif Numéro

N° de téléphone portable : Indicatif Numéro

Statut particulier

Pour valider, cliquez sur « **Enregistrer** »

Enfin, l'écran ci-dessous apparaîtra. Cochez "Je ne suis dans aucun des cas mentionnés ci-dessus" ensuite, cliquez sur "Enregistrer".

Statut particulier

Merci de préciser si vous êtes dans l'un des cas particuliers suivants, ou de cocher la case "Je ne suis dans aucun des cas mentionnés ci-dessus".

Bourse :

Autre cas :

Je ne suis dans aucun des cas mentionnés ci-dessus

À l'étape suivante, cliquez sur "Mon parcours et mes diplômes".

Je suis candidat Je suis accepté Ma messagerie Mon compte

[Accueil](#) [Je suis candidat](#) [Je saisis mon dossier](#) [Je saisis mes informations personnelles](#)

Mes informations personnelles

Les champs marqués d'un astérisque (*) doivent être renseignés.
Je déplie chacune des parties ci-dessous

➔ Ma situation personnelle actuelle **Complet** >>

➔ **Mon parcours et mes diplômes** **Incomplet** >>

➔ Mes compétences linguistiques **Incomplet** >>

Téléchargez votre CV. **Le fichier doit être au format pdf, jpeg ou png et la taille ne doit pas dépasser 300 kb.** Il est obligatoire que votre CV soit en français.



Ma situation personnelle actuelle **Incomplet**

Mon parcours et mes diplômes **Incomplet**

Mon Curriculum Vitae (CV)

Vous pouvez ajouter votre CV au format PDF, PNG ou JPEG. Le fichier ne doit pas dépasser 300 ko.
[Comment faire un scan lisible ?](#)

Ajouter un fichier Aucun fichier sélectionné.

Mon cursus

Votre parcours doit comporter au moins 1 activité et toutes vos activités doivent être approuvées par au moins un justificatif.

Ajouter : Une année d'études supérieures

Aucun élément.

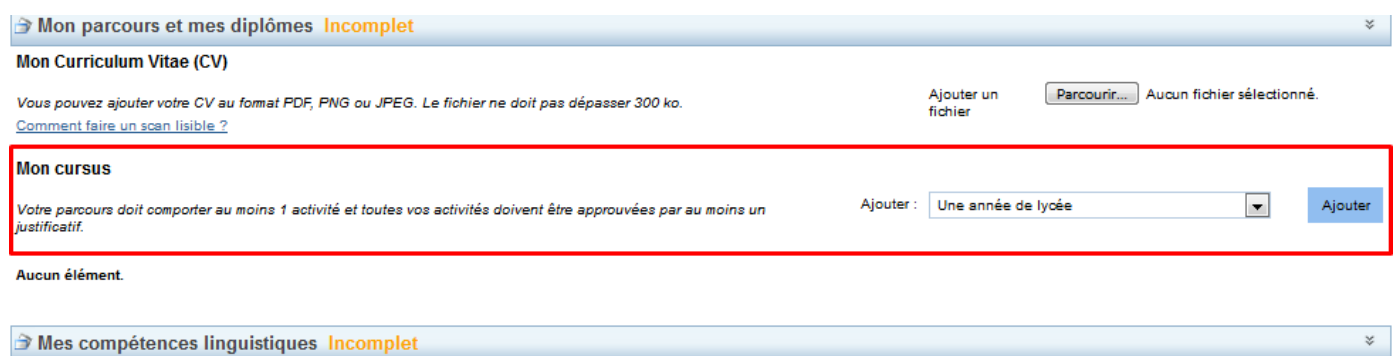
Mes compétences linguistiques **Incomplet**

[Retour](#)

Puis, constituez votre dossier académique en cliquant sur : «Ajouter». Pour chaque ligne, remplissez les parties requises et ajoutez la preuve avec le document officiel. Le téléchargement des preuves est obligatoire. (EXEMPLE : Si vous avez entré «activité universitaire» en tant qu'activité, remplissez les informations concernant cette année et téléchargez une copie du document numérisé). **Le document numérisé doit être au format pdf, jpeg ou png et ne doit pas dépasser 300 ko.** (Le téléchargement de la traduction assermentée française avec les originaux est obligatoire.)

Vous pouvez télécharger le même relevé de notes pour chaque activité. Veillez à télécharger vos relevés de notes de façon à ce que la signature et le cachet soit visible. Le but de cette démarche est d'informer les établissements français à propos de votre cursus.

Dans la partie “Mon cursus”, choisissez dans le menu déroulant le choix qui vous correspond ensuite, cliquez sur “Ajouter”.



Mon parcours et mes diplômes **Incomplet**

Mon Curriculum Vitae (CV)

Vous pouvez ajouter votre CV au format PDF, PNG ou JPEG. Le fichier ne doit pas dépasser 300 ko.
[Comment faire un scan lisible ?](#)

Ajouter un fichier Aucun fichier sélectionné.

Mon cursus

Votre parcours doit comporter au moins 1 activité et toutes vos activités doivent être approuvées par au moins un justificatif.

Ajouter : Une année de lycée

Aucun élément.

Mes compétences linguistiques **Incomplet**

Rappel : Pour chaque année d'études, vous devez écrire l'année où vous avez terminé votre cycle. (Par exemple, pour télécharger l'année académique 2015-2016, vous devez écrire 2016)

Remplir la page qui apparaîtra comme ci-dessous. (Les étudiants de la dernière année du lycée, devront remplir comme ci-dessous).

The screenshot shows a web form titled "Baccalauréat ou Diplôme de Lycée". At the top, it says "Sélectionnez l'année de la date d'obtention de votre diplôme, même si vous ne l'avez pas encore." Below this, there are several fields: "Année scolaire" (set to 2018), two radio buttons for "J'ai passé ce diplôme" and "Je prépare actuellement ce diplôme", "Pays" (Turquie), "Province / état / région" (Région Anatolie Centre), "Ville" (Ankara), "Etablissement" (Özal Tevki Fikret Liseli), "Diplôme" (Sciences (MF)), "Moyenne" (89.25), "Mention" (Très bien), and "Commentaire" (moyenne sur 100). There are "Enregistrer" and "Annuler" buttons at the bottom. A red arrow points to the "Année scolaire" dropdown menu.

ATTENTION :

Pour le diplôme de lycée : Baccalauréat ou diplôme de Lycée (Seulement si vous avez obtenu votre diplôme)

Dernière année de lycée : Année de lycée / BAC

Troisième année de lycée : Année de lycée / BAC-1

Deuxième année de lycée : Année de lycée / BAC-2

IMPORTANT : Activités du cursus à ajouter selon votre situation comme ci-dessous

Il est obligatoire de télécharger l'original et la traduction de vos documents.

Étudiants de terminale :

Dernière année de lycée : Année de lycée / BAC (Ajouter le relevé de notes de la dernière année et le certificat scolaire)

Troisième année de lycée : Année de lycée / BAC-1 (Ajouter le relevé de notes de la troisième année)

Deuxième année de lycée : Année de lycée / BAC-2 (Ajouter le relevé de notes de la deuxième année)
(Si les relevés sont sur une seule page, téléchargez celle-ci pour chaque année)

Étudiants diplômés du lycée :

Diplôme de lycée : Baccalauréat ou diplôme de Lycée (Ajouter votre diplôme de lycée)

Dernière année de lycée : Année de lycée / BAC (Ajouter le relevé de notes de la dernière année)

Troisième année de lycée : Année de lycée / BAC-1 (Ajouter le relevé de notes de la troisième année)

Deuxième année de lycée : Année de lycée / BAC-2 (Ajouter le relevé de notes de la deuxième année)

Étudiants diplômés du lycée et universitaires :

Étude universitaire : Ajouter une activité pour chaque année universitaire (Ajouter le relevé de notes de l'année en question)

Diplôme de lycée : Baccalauréat ou diplôme de Lycée (Ajouter votre diplôme de lycée)

Dernière année de lycée : Année de lycée / BAC (Ajouter le relevé de notes de la dernière année)

Troisième année de lycée : Année de lycée / BAC-1 (Ajouter le relevé de notes de la troisième année)

Deuxième année de lycée : Année de lycée / BAC-2 (Ajouter le relevé de notes de la deuxième année)

Une fois que la saisie est terminée, l'écran doit apparaître comme ci-dessous. Les diplômés devront ajouter dans l'activité **Diplôme de lycée** ou **l'équivalent**.

Mon parcours et mes diplômes **Complet**

Mon Curriculum Vitae (CV)

Vous pouvez ajouter votre CV au format PDF, PNG ou JPEG. Le fichier ne doit pas dépasser 300 ko.
[Comment faire un scan lisible ?](#)

Ajouter un fichier Parcourir...

Mon cursus

Votre parcours doit comporter au moins 1 activité et toutes vos activités doivent être approuvées par au moins un justificatif.

Ajouter :

2017 Complet	Année de lycée (En cours) Niveau BAC : Sciences (MF)	Özel Tevfik Fikret Lisesi Ankara , Région Anatolie Centre , Turquie Moyenne : 89.25	Modifier Supprimer Justificatifs(2)
2016 Complet	Année de lycée Niveau BAC-1 : Sciences (MF)	Özel Tevfik Fikret Lisesi Ankara , Région Anatolie Centre , Turquie Moyenne : 85.26	Modifier Supprimer Justificatifs(1)
2015 Complet	Année de lycée Niveau BAC-2 : Sciences (MF)	Özel Tevfik Fikret Lisesi Ankara , Région Anatolie Centre , Turquie Moyenne : 84.96	Modifier Supprimer Justificatifs(1)

Mes compétences linguistiques **Incomplet**

Lorsque cette étape est terminée, cliquez sur la partie **“Mes compétences linguistiques”**.

Je suis candidat | Je suis accepté | Ma messagerie | Mon compte

Accueil > Je suis candidat > Je saisis mon dossier > **Je saisis mes informations personnelles**

Mes informations personnelles

Les champs marqués d'un astérisque (*) doivent être renseignés.
Je déplie chacune des parties ci-dessous

- Ma situation personnelle actuelle **Incomplet** >>
- Mon parcours et mes diplômes **Incomplet** >>
- Mes compétences linguistiques **Complet** >>

Remplissez et validez cette partie selon votre situation. Veuillez télécharger vos documents qui déterminent votre niveau en français (TCF, DELF B2 ou DALF C1).

Mes compétences linguistiques **Complet**

Mes tests et examens de français

Vous devez joindre au moins un justificatif pour chaque test déclaré

Ajouter un test de type : TCF SO + TCF option orale et option écrite

Ajouter

Le 12/01/2014	DELF / DALF après septembre 2005	Lieu de passage de l'examen : istanbul	Unité obtenue : B2	Modifier
Complet			Note sur 100 : 65	Supprimer
				Justificatifs(1)

Mon niveau de français

Si vous avez passé un test de français, ne remplissez pas cette rubrique : ajoutez votre test dans la rubrique "Mes tests et examens de français" Vous pouvez joindre des justificatifs pour appuyer votre déclaration (bulletin de notes, certificat de scolarité...)

J'ai passé tout ou partie de ma scolarité en français : **Oui**

J'ai déjà étudié le français : **Oui**

Etablissement : **Özel Saint Joseph Fransiz Lisesi**

Ville : **Istanbul , Région Marmara , Turquie**

Volume d'heures de cours de Français : **Plus de 1000 heures**

Sur une durée de : **4 ans et plus**

Niveau atteint : **Avancé**

[Modifier](#)

[Justificatifs\(0\)](#)

Mes séjours en France

Vous pouvez, si vous le désirez, joindre un justificatif pour chaque séjour (visa, billet de transport, attestation...)

Ajouter

Du 11/08/2015 au 21/09/2015	Lieu : Paris	Modifier
	Description : Tourisme	Supprimer
		Justificatifs(0)

Mon niveau d'anglais (et autres langues)

La saisie du niveau d'anglais est obligatoire si vous ajoutez des formations Taught in English dans votre panier. Si vous déclarez un test d'anglais, vous devez joindre un justificatif.

Complet

J'ai étudié l'anglais : **Non**

[Modifier](#)

[Justificatifs\(0\)](#)

De plus, vous devez remplir les parties : **Mes séjours en France** et **Mon niveau d'anglais**.

Lorsque vous cliquez sur "Je suis candidat", la fenêtre ci-dessous apparaîtra. Afin de candidater, vous pouvez cliquer sur **"Je remplis mon panier de formations"**.

Je suis candidat

1 - Je saisis mon dossier

Le dossier de candidature électronique est obligatoire pour se porter candidat auprès des établissements respectant la procédure Etudes en France. Nous vous conseillons de le remplir en accomplissant dans l'ordre les 3 étapes qui suivent.

1.1 - Je saisis mes informations personnelles **Incomplet**

Au cours de cette étape, nous vous demandons de saisir vos coordonnées, votre cursus scolaire et professionnel, et de nous renseigner sur votre niveau en français.

1.2 - Je remplis mon panier de formations

Vous savez quelles formations vous souhaitez suivre en France. Vous allez pouvoir vous porter candidat en ajoutant dans votre panier les formations qui vous intéressent. Si vous ne savez pas quelle formation suivre, consultez le catalogue des formations sur le site Campus France, ou prenez un rendez-vous d'orientation.

1.3 - Je soumetts mon dossier à l'espace Campus France

Quand votre dossier de candidature électronique est terminé, assurez-vous qu'il est complet et soumettez-le à votre espace Campus France.

2 - L'espace Campus France vérifie mon dossier

3 - Les établissements examinent mes candidatures

Tous droits réservés - 2019
v3.50.0

Vous serez redirigé vers la page ci-dessous :

Mon panier de formations

[Règles de constitution du panier de formation](#)

Votre panier ne contient pas de formations

[Ajouter une formation](#)

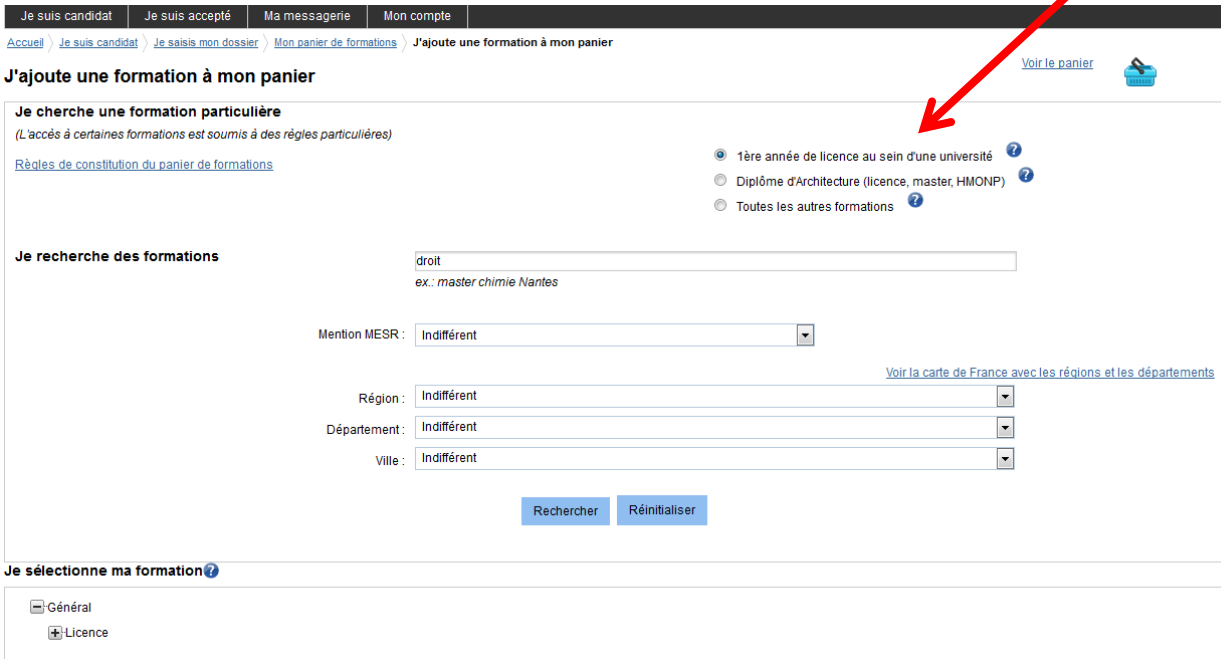
Votre panier ne contient aucune demande de formation. Cliquer sur le bouton "Ajouter une formation" pour remplir votre panier.

[Retour](#)

Tous droits réservés - 2019
v3.50.0

Pour trouver votre formation, cliquez sur **"Ajouter une formation"**.

A. Pour la première année de licence (L1), veuillez cocher **“1ère année de licence au sein d’une université”** (Pour l’architecture, veuillez consulter la partie B ci-dessous, p.15).



Je suis candidat | Je suis accepté | Ma messagerie | Mon compte

Accueil | Je suis candidat | Je saisis mon dossier | Mon panier de formations | J'ajoute une formation à mon panier

[Voir le panier](#)

J'ajoute une formation à mon panier

Je cherche une formation particulière
(L'accès à certaines formations est soumis à des règles particulières)

[Règles de constitution du panier de formations](#)

1ère année de licence au sein d'une université ?
 Diplôme d'Architecture (licence, master, HMONP) ?
 Toutes les autres formations ?

Je recherche des formations

droit
ex.: master chimie Nantes

Mention MESR : Indifférent

Région : Indifférent

Département : Indifférent

Ville : Indifférent

[Voir la carte de France avec les régions et les départements](#)

Rechercher Réinitialiser

Je sélectionne ma formation

Général
 Licence

Ci-dessus, nous avons choisi l'exemple du DROIT.

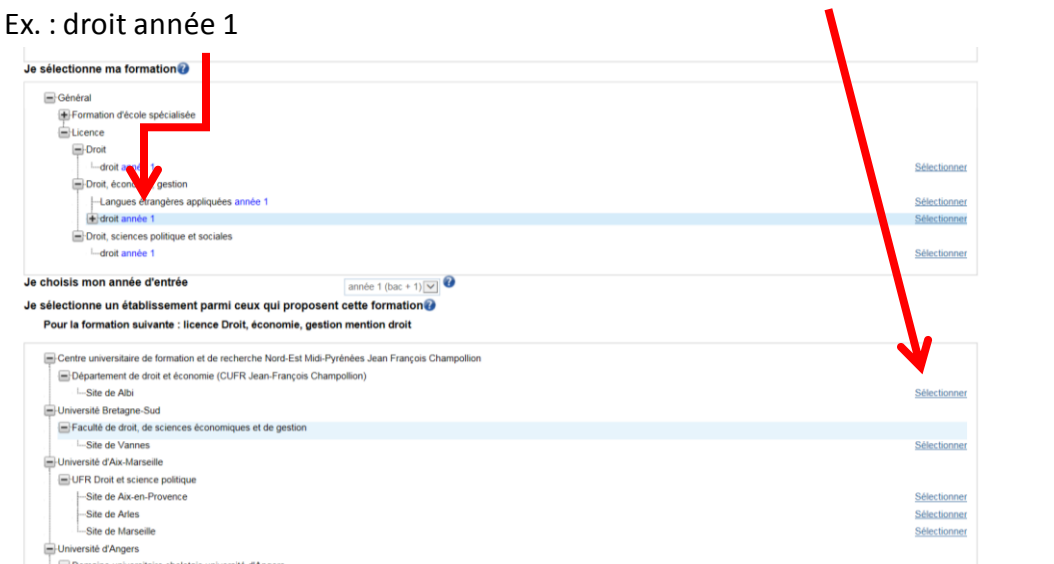
Ensuite, cliquez sur le bouton **“Rechercher”**.

RAPPEL : VOUS POUVEZ CHOISIR 3 FORMATIONS DANS 3 DIFFÉRENTES UNIVERSITÉS. POUR QUE VOTRE PROJET SOIT COHÉRENT VOUS DEVEZ CHOISIR DES DOMAINES DE FORMATIONS PROCHES L'UN DE L'AUTRE.

RAPPEL : Votre demande sera transférée simultanément aux établissements. Vous pouvez avoir plusieurs réponses favorables ou défavorables en même temps.

Veuillez choisir la formation souhaitée ensuite, cliquez sur **“Sélectionner”**.

Ex. : droit année 1



Je sélectionne ma formation

Général
 Licence

Formation d'école spécialisée
 Licence

- Droit
 - droit au gestion
 - Droit, économie, gestion
 - Langues étrangères appliquées année 1
 - droit année 1
 - Droit, sciences politique et sociales
 - droit année 1

Sélectionner Sélectionner Sélectionner Sélectionner

Je choisis mon année d'entrée : année 1 (bac + 1)

Je sélectionne un établissement parmi ceux qui proposent cette formation

Pour la formation suivante : licence Droit, économie, gestion mention droit

Centre universitaire de formation et de recherche Nord-Est Midi-Pyrénées Jean François Champollion
 Département de droit et économie (CUFR Jean-François Champollion)

- Site de Albi

 Université Bretagne-Sud

- Faculté de droit, de sciences économiques et de gestion
 - Site de Vannes

 Université d'Aix-Marseille

- UFR Droit et science politique
 - Site de Aix-en-Provence
 - Site de Arles
 - Site de Marseille

 Université d'Angers

- Domaine universitaire choletais université d'Angers

Sélectionner Sélectionner Sélectionner Sélectionner

Je reçois la fiche de la formation choisie

licence_Droit_économie_gestion mention droit (année 1) Centre universitaire de formation et de recherche Nord-Est Midi-Pyrénées Jean François Champollion - Département de droit et économie (CUFR Jean-François Champollion) - Site de Albi

Ajouter la formation sélectionnée à mon panier Retourner au panier de formations

Ensuite, cliquez sur **"Ajouter la formation sélectionnée à mon panier"**.

Répéter cette démarche pour les autres établissements.

Après avoir ajouté les 3 établissements, cliquez sur le panier.

Accueil > Je suis candidat > Je saisis mon dossier > Mon panier de formations > J'ajoute une formation à mon panier

J'ajoute une formation à mon panier Voir le panier

Je cherche une formation particulière
(L'accès à certaines formations est soumis à des règles particulières)

Règles de constitution du panier de formations

Je recherche des formations

1ère année de licence au sein d'une université
Diplôme d'Architecture (licence, master, HMONP)
Toutes les autres formations

Mention MESR: Droit

Région: Indifférent
Département: Indifférent
Ville: Indifférent

Rechercher Réinitialiser

La page ci-dessous apparaîtra.

Accueil > Je suis candidat > Je saisis mon dossier > Mon panier de formations

Mon panier de formations Incomplet Votre panier contient 3 formations

Règles de constitution du panier de formation Ajouter une formation

Mes formations demandées en 1ère année de licence au sein d'une université (DAP blanche) Incomplet : manque motivation Rédiger mes motivations

Formation	Année d'entrée	Etablissement	Ville	Action
licence Droit, économie, gestion mention droit	année 1 (bac + 1)	Centre universitaire de formation et de recherche Nord-Est Midi-Pyrénées Jean François Champollion - Département de droit et économie (CUFR Jean-François Champollion)	Albi	Consulter Supprimer
licence Droit, économie, gestion mention droit	année 1 (bac + 1)	Université d'Aix-Marseille - UFR Droit et science politique	Marseille	Consulter Supprimer
licence Droit, économie, gestion mention droit	année 1 (bac + 1)	Université d'Orléans - Collegium droit, économie et gestion	Orléans	Consulter Supprimer

Retour

Afin de rédiger une lettre de motivation, veuillez cliquer sur **"Rédiger mes motivations"**.

Je rédige mes motivations pour mes formations en 1ère année de licence au sein d'une université (DAP blanche)

Liste des demandes de formation pour lesquelles je dois rédiger mes motivations

Les formations qui suivent n'ont pas encore reçu de motivations. Vous pouvez :

- rédiger une nouvelle motivation. Dans ce cas, cochez la ou les motivations que vous souhaitez motiver, et cliquez sur "Nouvelle motivation"
- associer des formations à une motivation déjà rédigée. Dans ce cas, cochez les formations concernées, sélectionnez un de vos projets dans la liste, et cliquez sur "Associer"

Sélectionner Tous / Aucun

Liste des demandes de formation pour lesquelles je dois rédiger mes motivations

Formation	Année d'entrée	Établissement	Ville	Action
<input checked="" type="checkbox"/> licence Droit, économie, gestion mention droit	année 1 (bac + 1)	Centre universitaire de formation et de recherche Nord-Est Midi-Pyrénées Jean François Champollion - Département de droit et économie (CUFR Jean-François Champollion)	Albi	Consulter
<input type="checkbox"/> licence Droit, économie, gestion mention droit	année 1 (bac + 1)	Université d'Aix-Marseille - UFR Droit et science politique	Marseille	Consulter
<input type="checkbox"/> licence Droit, économie, gestion mention droit	année 1 (bac + 1)	Université d'Orléans - Collégium droit, économie et gestion	Orléans	Consulter

[Nouvelle motivation](#)

[Retourner au panier de formations](#)

Ensuite, veuillez choisir l'établissement que vous souhaitez intégrer et cliquez sur le bouton **"Nouvelle motivation"**.

Dans la fenêtre qui apparaîtra, veuillez donner un titre à la lettre de motivation qui devra être rédigée dans le champ dédié ensuite, cliquez sur le bouton **"Enregistrer"**.

licence Droit, économie, gestion mention droit

licence Droit, économie, gestion mention droit

licence Droit, économie, gestion mention droit

[Nouvelle motivation](#)

Donner un titre en français à vos motivations de manière à pouvoir les réutiliser pour d'autres demandes de formation. Par exemple : "mon projet master informatique graphique"

Je rédige mes motivations pour les formations suivantes :

Formation	Année d'entrée	Établissement	Ville	Action
licence Droit, économie, gestion mention droit	année 1 (bac + 1)	Centre universitaire de formation et de recherche Nord-Est Midi-Pyrénées Jean François Champollion - Département de droit et économie (CUFR Jean-François Champollion)	Albi	Consulter

Pourquoi je choisis cette (ou ces) formation ? Pourquoi je choisis cet établissement ? Quel est mon projet professionnel à l'issue de cette formation ? (Les motivations doivent être rédigées en français)

Caractères : 0 / 1500

[Enregistrer](#) [Annuler](#)

[Retourner au panier de formations](#)

Ajoutez vos lettres de motivation pour les autres établissements.

Nous vous suggérons de rédiger une lettre de motivation spécifique pour chacun des établissements.

B. Candidature aux écoles d'architecture (Licence 1, 2, 3 et Master)

France ANKARA
Espace Campus France Turquie
TR15-00021

Je suis candidat Je suis accepté Mes tests de langue Ma messagerie Mon compte

Accueil Je suis candidat Je saisis mon dossier Mon panier de formations

Mon panier de formations Incomplet ? Votre panier ne contient pas de formations

Règles de constitution du panier de formation

+ Ajouter une formation

Votre panier ne contient aucune demande de formation. Cliquez sur le bouton "Ajouter une formation" pour remplir votre panier.

Retour

Tous droits réservés - Ministère des Affaires étrangères et du Développement international 2015 v2.28.2

Pour trouver votre formation, cliquez sur **“Ajouter une formation”**.

Pour faire la demande aux écoles d'architecture (L1, L2, L3 et Master), veuillez cocher **“Diplôme d'Architecture”**.

Bir eğitim programına aday olmak için Kibulum var / Vizeye başvurmak için Gelen kutusu Hesabım

Anasayfa Bir eğitim programına aday olmak için Je saisis mon dossier Mon panier de formations **J'ajoute une formation à mon panier** Voir le panier

Doşyama bir program ekle

Je cherche une formation particulière
(Bazı programlar özel şartlara tabi tutulur.)

Règles de constitution du panier de formations

Université lisans 1. snif ?

Diplôme d'Architecture (licence, master, HMONP) ?

Toutes les autres formations ?

Je recherche des formations

Om: Nantes Kimya bölümü mastr

Ara Plus d'options

Tous droits réservés - Ministère des Affaires étrangères et du Développement international 2015 v2.28.2

Pour la Licence 1 : Veuillez choisir Diplôme d'études en architecture (grade de licence) année 1

J'ajoute une formation à mon panier Voir le panier

Je cherche une formation particulière
(L'accès à certaines formations est soumis à des règles particulières)

Règles de constitution du panier de formations

1ère année de licence au sein d'une université ?

Diplôme d'Architecture (licence, master, HMONP) ?

Toutes les autres formations ?

Je recherche des formations

ex.: master chimie Nantes

Rechercher Plus d'options

Je sélectionne ma formation

Général

Diplôme des écoles d'architecture

- Diplôme d'Etat d'architecte (grade de master) année 1, année 2 Sélectionner
- Diplôme d'études en architecture (grade de licence) année 1, année 2, année 3** Sélectionner
- Habilitation à l'exercice de la maîtrise d'oeuvre en son nom propre année 1 Sélectionner

RAPPEL : VOUS POUVEZ CHOISIR QU'UN SEUL DÉPARTEMENT ET DEUX ÉCOLES D'ARCHITECTURE.

Je sélectionne un établissement parmi ceux qui proposent cette formation ?
Pour la formation suivante : Diplôme d'études en architecture (grade de licence)

<input type="checkbox"/> Ecole nationale supérieure d'architecture de Bretagne ↳ Site de Rennes	Sélectionner
<input type="checkbox"/> Ecole nationale supérieure d'architecture de Clermont-Ferrand ↳ Site de Clermont-Ferrand	Sélectionner
<input type="checkbox"/> Ecole nationale supérieure d'architecture de Grenoble ↳ Site de Grenoble	Sélectionner
<input type="checkbox"/> Ecole nationale supérieure d'architecture de la ville et des territoires à Marne la Vallée ↳ Site de Champs-sur-Marne	Sélectionner
<input type="checkbox"/> Ecole nationale supérieure d'architecture de Lyon ↳ Site de Vaulx-en-Velin	Sélectionner
<input type="checkbox"/> Ecole nationale supérieure d'architecture de Marseille ↳ Site de Marseille	Sélectionner
<input type="checkbox"/> Ecole nationale supérieure d'architecture de Nancy ↳ Site de Nancy	Sélectionner
<input type="checkbox"/> Ecole nationale supérieure d'architecture de Nantes ↳ Site de Nantes	Sélectionner
<input type="checkbox"/> Ecole nationale supérieure d'architecture de Normandie (ENSA) ↳ Site de Darnétal	Sélectionner
<input type="checkbox"/> Ecole nationale supérieure d'architecture de Paris Belleville ↳ Site de Paris	Sélectionner
<input type="checkbox"/> Ecole nationale supérieure d'architecture de Paris Val-de-Seine ↳ Site de Paris	Sélectionner
<input type="checkbox"/> Ecole nationale supérieure d'architecture de Saint-Etienne ↳ Site de Saint-Etienne	Sélectionner

Veuillez choisir la formation souhaitée ensuite, cliquez sur **“Sélectionner”**.

Ensuite, cliquez sur **“Ajouter la formation sélectionnée à mon panier”**.

<input type="checkbox"/> Ecole nationale supérieure d'architecture de Saint-Etienne ↳ Site de Saint-Etienne	Sélectionner
<input type="checkbox"/> Ecole nationale supérieure d'architecture de Strasbourg ↳ Site de Strasbourg	Sélectionner
<input type="checkbox"/> Ecole nationale supérieure d'architecture de Toulouse ↳ Site de Toulouse	Sélectionner
<input type="checkbox"/> Ecole nationale supérieure d'architecture de Versailles ↳ Site de Versailles	Sélectionner
<input type="checkbox"/> Ecole nationale supérieure d'architecture et de paysage de Lille ↳ Site de Villeneuve-d'Ascq	Sélectionner
<input type="checkbox"/> Ecole nationale supérieure d'architecture Paris La Villette ↳ Site de Paris	Sélectionner
<input type="checkbox"/> Ecole nationale supérieure d'architecture Paris Malaquais ↳ Site de Paris	Sélectionner
<input type="checkbox"/> ENSA Montpellier ↳ Site de Montpellier	Sélectionner
<input type="checkbox"/> Ecole nationale supérieure d'architecture de Montpellier (Antenne de la Réunion) ↳ Site de Le Port	Sélectionner

Je relis la fiche de la formation choisie
Diplôme d'études en architecture (grade de licence) (année 1) Ecole nationale supérieure d'architecture de Nancy - Site de Nancy

[Ajouter la formation sélectionnée à mon panier](#) [Retourner au panier de formations](#)

Répéter cette démarche pour les autres établissements.

Après avoir ajouté les 2 établissements, cliquez sur le panier.

Accueil > Je suis candidat > Je sais mon dossier > Mon panier de formations > J'ajoute une formation à mon panier

J'ajoute une formation à mon panier

Je cherche une formation particulière
(L'accès à certaines formations est soumis à des règles particulières)
[Règles de constitution du panier de formations](#)

1ère année de licence au sein d'une université ?
 Diplôme d'Architecture (licence, master, HMONP) ?
 Toutes les autres formations ?

Je recherche des formations

ex : master chimie Nantes

[Rechercher](#) [Plus d'options](#)

Je sélectionne ma formation ?

Général
 Diplôme des écoles d'architecture
↳ Diplôme d'études en architecture (grade de licence) année 1, année 2, année 3 [Sélectionner](#)

Je choisis mon année d'entrée
année 1 (bac + 1) ?

Je sélectionne un établissement parmi ceux qui proposent cette formation ?

La page ci-dessous apparaîtra.

Je suis candidat | Je suis accepté | Ma messagerie | Mon compte

Accueil / Je suis candidat / Je saisis mon dossier / Mon panier de formations

Mon panier de formations Incomplet Votre panier contient 2 formations

Règles de constitution du panier de formation + Ajouter une formation

Mes formations demandées en Diplôme d'architecture (DAP jaune) Incomplet : manque motivation Rédiger mes motivations

Formation	Année d'entrée	Établissement	Ville	Action
<input type="radio"/> Diplôme d'études en architecture (grade de licence)	année 1 (bac + 1)	Ecole nationale supérieure d'architecture de Nancy	Nancy	Consulter Supprimer
<input type="radio"/> Diplôme d'études en architecture (grade de licence)	année 1 (bac + 1)	Ecole nationale supérieure d'architecture de Paris Belleville	Paris	Consulter Supprimer

[Retour](#)

Tous droits réservés - Ministère des Affaires étrangères et de Développement international 2016 v3.35.0

Afin de rédiger une lettre de motivation, veuillez cliquer sur **“Rédiger mes motivations”**.

Je suis candidat | Je suis accepté | Ma messagerie | Mon compte

Accueil / Je suis candidat / Je saisis mon dossier / Mon panier de formations / Je rédige mes motivations

Je rédige mes motivations pour mes formations en Diplôme d'architecture (DAP jaune)

Liste des demandes de formation pour lesquelles je dois rédiger mes motivations

Les formations qui suivent n'ont pas encore reçu de motivations. Vous pouvez :

- rédiger une nouvelle motivation. Dans ce cas, cochez la ou les motivations que vous souhaitez motiver, et cliquez sur "Nouvelle motivation"
- associer des formations à une motivation déjà rédigée. Dans ce cas, cochez les formations concernées, sélectionnez un de vos projets dans la liste, et cliquez sur "Associer"

Selectionner [Tous](#) / [Aucun](#)

Liste des demandes de formation pour lesquelles je dois rédiger mes motivations

Formation	Année d'entrée	Établissement	Ville	Action
<input checked="" type="checkbox"/> Diplôme d'études en architecture (grade de licence)	année 1 (bac + 1)	Ecole nationale supérieure d'architecture de Nancy	Nancy	Consulter
<input type="checkbox"/> Diplôme d'études en architecture (grade de licence)	année 1 (bac + 1)	Ecole nationale supérieure d'architecture de Paris Belleville	Paris	Consulter

[Nouvelle motivation](#) [Retourner au panier de formations](#)

Ensuite, veuillez choisir l'établissement que vous souhaitez intégrer et cliquez sur le bouton **“Nouvelle motivation”**.

Dans la fenêtre qui apparaîtra, veuillez donner un titre à la lettre de motivation qui devra être rédigée dans le champ dédié ensuite, cliquez sur le bouton **“Enregistrer”**.

Liste des demandes de formation pour lesquelles je dois rédiger mes motivations

Formation	Année d'entrée	Établissement	Ville	Action
<input checked="" type="checkbox"/> Diplôme d'études en architecture (grade de licence)	année 1 (bac + 1)	Ecole nationale supérieure d'architecture de Nancy	Nancy	Consulter
<input type="checkbox"/> Diplôme d'études en architecture (grade de licence)	année 1 (bac + 1)	Ecole nationale supérieure d'architecture de Paris Belleville	Paris	Consulter

[Nouvelle motivation](#)

Donner un titre en français à vos motivations de manière à pouvoir les réutiliser pour d'autres demandes de formation. Par exemple : "mon projet master informatique graphique".

Candidature pour la licence 1ère année d'architecture

Je rédige mes motivations pour les formations suivantes :

Formation	Année d'entrée	Établissement	Ville	Action
Diplôme d'études en architecture (grade de licence)	année 1 (bac + 1)	Ecole nationale supérieure d'architecture de Nancy	Nancy	Consulter

Pourquoi je choisis cette (ou ces) formation ? Pourquoi je choisis cet établissement ? Quel est mon projet professionnel à l'issue de cette formation ? (Les motivations doivent être rédigées en français)

Caractères : 0 / 1500

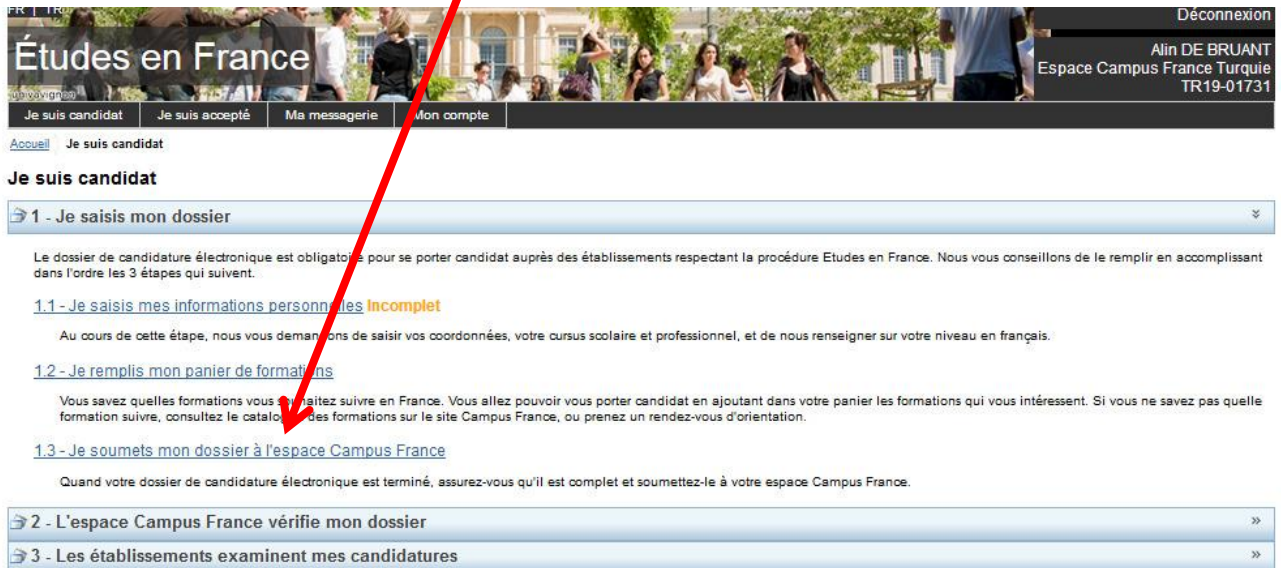
[Enregistrer](#) [Annuler](#)

[Retourner au panier de formations](#)

Ajoutez vos lettres de motivation pour l'autre établissement. Nous vous suggérons de rédiger une lettre de motivation spécifique pour chacun des établissements.

LA FINALISATION ET LA VALIDATION DE VOTRE CANDIDATURE

Cliquez sur : "Je soumetts mon dossier à l'espace Campus France".



FR | TR

Études en France

Je suis candidat Je suis accepté Ma messagerie Mon compte

Accueil Je suis candidat

Je suis candidat

1 - Je saisis mon dossier

Le dossier de candidature électronique est obligatoire pour se porter candidat auprès des établissements respectant la procédure Etudes en France. Nous vous conseillons de le remplir en accomplissant dans l'ordre les 3 étapes qui suivent.

1.1 - Je saisis mes informations personnelles **les Incomplet**

Au cours de cette étape, nous vous demandons de saisir vos coordonnées, votre cursus scolaire et professionnel, et de nous renseigner sur votre niveau en français.

1.2 - Je remplis mon panier de formations

Vous savez quelles formations vous souhaitez suivre en France. Vous allez pouvoir vous porter candidat en ajoutant dans votre panier les formations qui vous intéressent. Si vous ne savez pas quelle formation suivre, consultez le catalogue des formations sur le site Campus France, ou prenez un rendez-vous d'orientation.

1.3 - Je soumetts mon dossier à l'espace Campus France

Quand votre dossier de candidature électronique est terminé, assurez-vous qu'il est complet et soumettez-le à votre espace Campus France.

2 - L'espace Campus France vérifie mon dossier »

3 - Les établissements examinent mes candidatures »

Veillez vérifier que votre dossier soit **Complet**.

Je suis candidat | Je suis accepté | Mes tests de langue | Ma messagerie | Mon compte

Accueil | Je suis candidat | Je saisis mon dossier | Je soumetts mon dossier à l'espace Campus France

Je soumetts mon dossier

Je vérifie que mon dossier est complet, et je le complète si besoin

Mes informations personnelles		
Ma situation personnelle	Complet	Accéder à la section
Mon parcours et mes diplômes	Complet	Accéder à la section
Mes compétences linguistiques	Complet	Accéder à la section

Mon panier de formations		
1ère année de licence au sein d'une université	Complet	Accéder à la section

Je relis mon dossier et je le soumetts à mon espace Campus France

J'ai bien relu mon dossier et je certifie l'exactitude des informations qu'il contient

Attention, après la soumission de votre dossier, vous ne pourrez plus le modifier !

[Je soumetts mon dossier à l'Espace Campus France](#)

Les informations recueillies font l'objet d'un traitement informatique destiné à faciliter les démarches des étudiants souhaitant suivre des études supérieures en France et sans opposition de votre part, à permettre de vous contacter par la suite pendant vos études en France et une fois vos études achevées.

Tous droits réservés - Ministère des Affaires étrangères et du Développement international 2015

Cochez : "J'ai bien relu mon dossier et je certifie l'exactitude des informations qu'il contient"



DERNIÈREMENT POUR QUE VOTRE DOSSIER ET VOTRE DEMANDE SOIT ACCEPTÉS, VOUS DEVEZ COCHER « JE SOUMETS MON DOSSIER À L'ESPACE CAMPUS France ». SI VOUS NE FAITES PAS CETTE DÉMARCHE AVANT LE 17 JANVIER, VOTRE DOSSIER NE SERA PAS ACCEPTÉ

RAPPEL : POUR LA PREMIÈRE ANNÉE DE LICENCE

- Pour la demande de la DAP Blanche, vous devez réaliser les démarches au plus tard le **17 janvier 2021**.
- Vous pouvez candidater en même temps pour la DAP Blanche et la DAP Jaune. Ce qui signifie que vous pourrez candidater pour la 1ère année de licence et les Écoles d'architecture en même temps.
- Vous devez verser le montant EEF au plus tard le **17 janvier 2021**.

Vous devez payer les frais sur le compte de l'Ambassade de France auprès de :

Banque : TEB

IBAN (Compte Euro) : TR55 0003 2000 0000 0048 7585 03

Bénéficiaire/Alicı : Fransa Büyükelçiliği

IMPORTANT: N'oubliez pas d'indiquer votre numéro Campus France en commençant par TR avec votre nom et prénom lors du paiement. Les paiements en liquide ne seront pas acceptés.

Frais Campus France : **170 Euros**

- Le conseiller Campus France concerné vous contactera pour vous inviter à un entretien. Il vous sera demandé des questions liées à vos objectifs et projets éducatifs. L'entretien durera environ 20 minutes. Si vous n'avez pas été invité avant le 28 février, veuillez contacter le bureau de Campus France concerné.
- **Veillez déposer les documents ci-dessous avant le 17 janvier 2021 à l'espace Campus France dont vous êtes liés.**
- **DOCUMENTS REQUIS POUR VOTRE DOSSIER :**
 - Acte de naissance
 - Si vous êtes à la dernière année du lycée, les relevés de notes de la 2e et 3e année ainsi que, la première semestre de la 4e année. Si vous êtes diplômés du lycée, les relevés de notes de la 2e, 3e et 4e année. **Les documents doivent être traduits en français par un traducteur assermenté. (la certification par un notaire n'est pas nécessaire).**
 - Si vous êtes diplômé du lycée, votre diplôme de lycée et si vous ne l'êtes pas, votre certificat de scolarité. **Les documents doivent être traduits en français par un traducteur assermenté. (la certification par un notaire n'est pas nécessaire).**
 - Si une épreuve d'entrée à l'université existe dans votre pays, la photocopie du résultat de l'épreuve en question. **Les documents doivent être traduits en français par un traducteur assermenté. (la certification par un notaire n'est pas nécessaire).**
 - L'original du reçu bancaire **(La traduction n'est pas nécessaire)**
 - Si vous êtes étudiant à l'université, votre certificat de scolarité, les relevés de notes. **Les documents doivent être traduits en français par un traducteur assermenté. (la certification par un notaire n'est pas nécessaire).**
 - Si l'un de vos choix est l'Université Paris 2 vous devez également joindre à votre dossier :**
 - **Une enveloppe au format A4 avec votre Nom, Prénom et adresse**
 - **Une enveloppe au format normal (Dans la partie destinataire, veuillez indiquer votre Nom, Prénom et adresse)**
 - **1 timbre avec 3 coupons-réponses internationaux (procurables à la poste)**
 - À part le reçu du paiement, tous les documents que vous allez déposer à l'espace Campus France devront être des photocopies. Dans le cas inverse, les documents originaux ne vous seront pas remis par Campus France.**

RAPPEL : **POUR DAP JAUNE**

- **Veillez soumettre votre dossier en ligne avant le 17 janvier 2021**
- Vous pouvez faire que deux choix
- Vous devez payer le frais EEF avant le **17 janvier 2021**

Vous devez payer la somme au compte de l'Ambassade de France ci-dessous :

Banque : TEB

IBAN (Compte Euro): TR55 0003 2000 0000 0048 7585 03

Bénéficiaire/Alıcı : Fransa Büyükelçiliği

IMPORTANT: N'oubliez pas d'indiquer votre numéro Campus France en commençant par TR avec votre nom et prénom lors du paiement. Les paiements en liquide ne seront pas acceptés.

Frais EEF : 170 Euros

- Le conseiller Campus France concerné vous contactera pour vous inviter à un entretien. Il vous sera demandé des questions liées à vos objectifs et projets éducatifs. L'entretien durera environ 20 minutes. Si vous n'avez pas été invité avant le 27 février, veuillez contacter le bureau de Campus France concerné.
- **Veillez déposer les documents ci-dessous avant le 17 janvier 2021 à l'espace Campus France dont vous êtes liés.**

Veillez déposer les documents ci-dessous avant le 17 janvier 2021 à l'espace Campus France dont vous êtes liés.

- DOCUMENTS REQUIS POUR VOTRE DOSSIER :
- Acte de naissance
- Si vous êtes à la dernière année du lycée, les relevés de notes de la 2e et 3e année ainsi que, la première semestre de la 4e année. Si vous êtes diplômés du lycée, les relevés de notes de la 2e, 3e et 4e année. **Les documents doivent être traduits en français par un traducteur assermenté. (la certification par un notaire n'est pas nécessaire).**
- Si vous êtes diplômé du lycée, votre diplôme de lycée et si vous ne l'êtes pas, votre certificat de scolarité. **Les documents doivent être traduits en français par un traducteur assermenté. (la certification par un notaire n'est pas nécessaire).**
- Si une épreuve d'entrée à l'université existe dans votre pays, la photocopie du résultat de l'épreuve en question. **Les documents doivent être traduits en français par un traducteur assermenté. (la certification par un notaire n'est pas nécessaire).**
- L'original du reçu bancaire **(La traduction n'est pas nécessaire)**

- Si vous êtes étudiant à l'université, votre certificat de scolarité, les relevés de notes. **Les documents doivent être traduits en français par un traducteur assermenté. (la certification par un notaire n'est pas nécessaire).**
- Portfolio : Format A4**

Les candidats souhaitant faire une demande de Master aux Écoles d'architecture :

- Pour ceux qui ont une licence : Diplôme, relevés de notes, **les documents doivent être traduits en français par un traducteur assermenté (la certification par un notaire n'est pas nécessaire).**
- Pour les étudiants de licence : Certificat d'étudiant et relevés de notes, **les documents doivent être traduits en français par un traducteur assermenté (la certification par un notaire n'est pas nécessaire).**

ÉPREUVE DE LANGUE :

Le niveau de compétence en langue française exigé par le département où vous avez candidaté: DELF B2, DALF C1 ou C2, TCF ou TEF (bien que le niveau minimum requis soit B2, pour certains programmes de formation, des niveaux plus élevés peuvent être requis. Consulter soit sur le site web de l'université concernée, soit le site de Campus France après avoir choisi votre programme).

- Pour les programmes en anglais, conformez vous aux niveaux de compétence déterminés par les institutions.
Cas où le niveau de compétences en français n'est pas requis :

- Titulaires du Baccalaurat français

- Citoyens des pays dont la langue maternelle est le français: Bénin, Burkina Faso, Congo, République démocratique du Congo, Côte d'Ivoire, Gabon, Guinée Conakry, Mali, Niger, Sénégal, Togo. Si les citoyens des pays dont le français n'est pas la seule langue officielle ont complété une partie importante de leurs études secondaires dans des établissements dont la langue d'enseignement est le français, ils seront exemptés des tests de niveau de français.

- Documents facultatifs: Vous pouvez ajouter à votre dossier des certificats de langue, des lettres de référence, des documents de formation pratique ou tout document indiquant une expérience académique et / ou professionnelle

L'examen TCF-DAP session 2020, se déroulera le 6 février 2020 à l'Institut Français Ankara, Istanbul et Izmir. Vous devez vous inscrire jusqu'au 3 janvier 2020 (midi) : Vous devez réaliser cette inscription au département des cours de l'Institut Français